



TÜRKİYE CUMHURİYETİ
TİCARET BAKANLIĞI

T.C.
TİCARET BAKANLIĞI
2021 YILI PERFORMANS PROGRAMI





T.C.
TİCARET BAKANLIĞI
2021 YILI PERFORMANS PROGRAMI





Siyasi, askeri zaferler ne kadar büyük olursa olsunlar, ekonomik zaferlerle taçlandırılmazsa meydana gelen zaferler devamlı olmaz, az zamanda söner.



İÇİNDEKİLER

Kısaltmalar	i
BAKAN SUNUŞU	iii
BAKAN YARDIMCISI SUNUŞU	v
1. GENEL BİLGİLER	1
1.1. Yetki, Görev ve Sorumluluklar	1
1.2. Teşkilat Yapısı.....	3
1.3. Fiziksel Kaynaklar.....	7
1.4. İnsan Kaynakları.....	10
2. PERFORMANS BİLGİLERİ	13
2.1. Temel Politika ve Öncelikler.....	13
2.1.1. On Birinci Kalkınma Planı'nda Yer Alan Bakanlığımız Sorumluluğundaki Tedbirler	13
2.1.2. 2021-2023 Yeni Ekonomi Programı'nda Yer Alan Bakanlığımız Sorumluluğundaki Politika ve Tedbirler	20
2.1.3. 2021-2023 Yeni Ekonomi Programı'nda Yer Alan Bakanlığımız Sorumluluğundaki Eylem ve Projeler	22
2.2. Amaç ve Hedefler.....	23
2.2.1. Misyon ve Vizyon	23
2.2.2. Stratejik Amaçlar.....	24
2.2.3. Stratejik Hedefler.....	24
2.3. Performans Bilgisi	28
2.4. İdarenin Toplam Kaynak İhtiyacı.....	121
2.5. Diğer Hususlar.....	124

ŞEKİLLER DİZİNİ

Şekil 1-Organizasyon Şeması.....	4
Şekil 2-Bakanlık Personeli Eğitim Durumu Grafiği	12
Şekil 3-Personelin Hizmet Sürelerine Göre Dağılımı Grafiği.....	12
Şekil 4-Personelin Yaş Aralığına Göre Dağılımı Grafiği	12

TABLolar DİZİNİ

Tablo 1-Fiziksel Değerler Tablosu.....	9
Tablo 2-Personelin Kadro Statülerine Göre Dağılımı Tablosu	10
Tablo 3-Personelin Cinsiyete Göre Dağılımı Tablosu	11
Tablo 4-Alt Program Hedefleri Ve Stratejik Plan İlişkisi Tablosu	26
Tablo 5-Faaliyet Maliyetleri Tablosu.....	71
Tablo 6-Faaliyetler Düzeyinde Performans Programı Maliyeti Tablosu	121
Tablo 7-Ekonomik Sınıflandırma Düzeyinde Performans Programı Maliyeti Tablosu.....	124
Tablo 8-Faaliyetlerden Sorumlu Harcama Birimleri Tablosu.....	124
Tablo 9-Performans Göstergelerinin İzlenmesinden Sorumlu Birimler Tablosu	127



Kısaltmalar

AB	: Avrupa Birliđi
TÜRK EXİMBANK	: Türkiye İhracat Kredi Bankası A.Ş.
HAK	: Helal Akreditasyon Kurumu
TÜİK	: Türkiye İstatistik Kurumu
TOBB	: Türkiye Odalar ve Borsalar Birliđi
CİMER	: Cumhurbaşkanlığı İletişim Merkezi
TÜBİSAD	: Bilişim Sanayicileri Derneđi
DTÖ	: Dünya Ticaret Örgütü
DĞÖ	: Dünya Gümrük Örgütü
PERBİS	: Perakende Bilgi Sistemi
STK	: Sivil Toplum Kuruluşu
EİT	: Ekonomik İşbirliđi Teşkilatı
OECD	: İktisadi İşbirliđi ve Kalkınma Teşkilatı
TPS-OIC	: İslam İşbirliđi Teşkilatı Üyesi Devletler Arasında Tercihli Ticaret Sistemi
İBS	: İstihbarat Bilgi Sistemi
EXBS	: Kontrollü ve Bağlantılı Sınır Güvenliđi
UR-GE	: Uluslararası Rekabetçiliđin Geliştirilmesi
YDMH	: Yurtdışı Müteahhitlik Hizmetleri
GTİP	: Gümrük Tarife İstatistik Pozisyonu
YEP	: Yeni Ekonomi Programı
SBBUP	: Serbest Bölgeler Bilgisayar Uygulama Programı
YPA	: Yerinde Pazar Araştırmaları
KİYA	: Karşılıklı İdari Yardım
MERSİS	: Merkezi Sicil Kayıt Sistemi
ESBİS	: Esnaf Sanatkar Bilgi sistemi
KOOP-BİS	: Kooperatif Bilgi sistemi
ETBİS	: Elektronik Ticaret Bilgi Sistemi
PGDBİS	: Ulusal Piyasa Gözetimi ve Denetimi Bilgi Sistemi
DERBİS	: Dernekler Bilgi Sistemi
BKM	: Bankalararası Kart Merkezi
GDS	: Güven Damgası Sağlayıcı
HKS	: Hal Kayıt Sistemi
KDS	: Karar Destek Sistemi
GÜVAS	: Gümrük Veri Ambar Sistemi
BİLGE	: Bilgisayarlı Gümrük Etkinlikleri
UN COMTRADE	: Uluslararası Ticaret İstatistikleri Veri Tabanı
THH	: Tüketici Hakem Heyeti
TAREKS	: Dış Ticarete Risk Esaslı Kontrol Sistemi
TTE	: Dünya Ticaret Örgütü Ticarete Teknik Engeller



BAKAN SUNUŞU

Tüm dünyayı etkisi altına alan Kovid-19 salgını, sadece sağlık alanında değil, ticaret alanında da etkilerini göstermekte, küresel yapıdaki dengeleri etkilemektedir. Büyük şokların yaşandığı, dünya ekonomisinin daraldığı, korumacılık önlemlerinin arttığı salgın döneminde de Ticaret Bakanlığı olarak yolumuza kararlılıkla devam etmekte, ekonomideki direncimizi göstermekte ve güçlü performanslar kaydetmekteyiz.

Salgın sürecinden en hızlı toparlanan ülkeler arasında yer alacağımıza, bölgesinde ve küresel ekonomideki en dinamik aktörlerin arasında olmaya devam edeceğimize inancım tamdır. Ülkemizin dünya mal ve hizmet ticaretindeki rolünü güçlendirerek küresel ekonomi içindeki payını her geçen gün artırması gayesiyle çok çalışacak, yeni dengelenme, yeni normal ve yeni ekonomi temaları ile yolumuza etkinlikle, iş dünyamızla birlikte planlı ve kararlı biçimde devam edeceğiz.

Yüksek teknolojiye dayalı daha fazla ihracata ulaşmayı, dış ticaret işlemlerinde dijitalleşmeyi tamamlamayı, gümrük işlemlerini basitleştirmeyi, girişimcilerimizi destekleyerek onları marka yapmayı, esnafımızın finansmana erişimini kolaylaştırmayı, firmalarımızın ihracat potansiyelini ve rekabet gücünü arttırmayı, tüketiciyi ve ticaret erbabını haksız rekabet koşullarına karşı korumayı ve kaçakçılıkla etkin mücadeleyi hedefledik, bunun için faaliyetlerimizi etkinlikle yerine getireceğiz.

Bakanlığımızın 2021 yılı hedefleri ve performans göstergeleri ile bunlara ulaşmak için kullanılacak kaynakları gösteren 2021 Yılı Performans Programı hazırlanmıştır. “Ticaret Bakanlığı 2021 Yılı Performans Programı”nın 2021 yılı hedeflerimize başarıyla ulaştıracağına inanarak, Programın oluşturulmasında emeği geçen Bakanlığımızın değerli çalışanlarına teşekkür eder, tüm personelimize başarılar dilerim.



Ruhsar PEKCAN
Bakan



BAKAN YARDIMCISI SUNUŞU

Cumhurbaşkanlığı hükümet sistemi ile ticaret alanındaki gümrük, dış ticaret ve iç ticaret gibi faaliyetler tek bir kamu kurumunun bünyesi altında birleştirilmiş ve bütüncül bir yaklaşım ile Ticaret Bakanlığı teşkil edilmiştir. Bu yeni dönem ile Bakanlığımız geniş bir kesime hizmet sunmaya başlamış ve farklı süreçler arasındaki uyum sağlanarak ülkemizin sürdürülebilir ekonomik büyümesine katkı sağlayacak önemli bir adım atılmıştır.

Ticaret işlemlerini misyon ve vizyonumuz doğrultusunda hızlı ve güvenli bir şekilde yürütme gayretimiz devam etmekle beraber tüm dünyayı etkisi altına alan yeni tip koronavirüs salgını neticesinde yaşanan gelişmelere bir an önce uyum sağlamaya yönelik çalışmalarımız da hız kesmeden sürdürülmekte, “Yeni Normal” döneme uygun çalışmalar yürütülmektedir.

Yeni Ekonomi Programı çerçevesinde, pandemi sonrasındaki toparlanma sürecine yönelik adımlar paydaşlarımız ile diyalog içinde planlanmaktadır. Yeni ekonomi tamamız, yenilikçi, yüksek katma değerli ve ihracata dayalı bir büyüme ve kalkınma vizyonu ortaya koymaktadır. Yeni ekonomi programımızın icrasında ihracata ve ihracatçılara çok önemli rol ve sorumluluk düşmektedir. 2021 yılında Ticaret Bakanlığı olarak biz de tüm desteklerimizle, ihracatçımızın, iş dünyamızın, ticaret erbabımızın yanında olmaya devam edeceğiz.

Bakanlığımızca 2021 yılında kararlılıkla yürütülecek faaliyetler, performans hedefleri ve bunlara ulaşmak için gerekli kaynak ihtiyaçları belirlenerek Bakanlığımız 2021 Yılı Performans Programı hazırlanmıştır. Stratejik yönetim anlayışı ile ortaya koyduğumuz çalışmalarımızın, ülkemizin 2023 vizyonuna katkı sağlamasını diler, “Ticaret Bakanlığı 2021 Yılı Performans Programı”nın başarıyla uygulanacağı inancıyla, Programın hazırlanmasında emeği geçen çalışma arkadaşlarıma teşekkür ederim.



Gonca YILMAZ BATUR
Bakan Yardımcısı



1. GENEL BİLGİLER

1.1. Yetki, Görev ve Sorumluluklar

1 numaralı Cumhurbaşkanlığı Teşkilatı Hakkında Cumhurbaşkanlığı Kararnamesi ile belirlenen Bakanlığımız görev ve yetkileri aşağıda yer almaktadır:

- a. İç ve dış ticaret hizmetlerine ilişkin ana hedef ve politikaların belirlenmesine yardımcı olmak ve belirlenen dış ticaret politikasını geliştirmek amacıyla çalışmalar yapmak ve gerekli koordinasyonu sağlamak,
- b. Ekonomik faaliyetlerin dış ticarete dönük yapılandırılması için gerekli tedbirleri almak, uygulamak ve bu tedbirlerin ilgili kamu ve özel kurum ve kuruluşlarca uygulanmasının ve koordinasyonunun sağlanması konusunda çalışmalar yürütmek,
- c. İç ve dış ticaretin ülke ekonomisi yararına yapılması amacıyla ürün ve yurtdışı müteahhitlik dahil ulusal ve uluslararası hizmet ticaretine ilişkin gerekli her türlü tedbiri almak,
- ç. Kamu kurum ve kuruluşlarına çeşitli mevzuatla verilmiş yetki ve görevlerin kullanımında iç ve dış ticarete dair politikaların uygulanmasına ilişkin esasları düzenlemek ve koordine etmek,
- d. Gümrük politikasının hazırlanmasına yardımcı olmak ve uygulamak; gümrük hizmetlerinin süratli, etkili, verimli, belirlenmiş standartlara uygun şekilde yürütülmesini sağlamak ve denetlemek,
- e. 27/10/1999 tarihli ve 4458 sayılı Gümrük Kanunu, gümrük işlemleriyle ilgili diğer mevzuat ve uluslararası sözleşmelerin uygulanmasını sağlamak; gümrükçe onaylanmış bir işlem veya kullanıma ilişkin iş ve işlemleri yürütmek; gümrük kontrolüne tabi kişi, eşya ve araçların muayene ve kontrolünü yapmak,
- f. Gümrük tarifelerini hazırlamak; gümrük vergileri ile gümrük idarelerince tahsil edilmesi gereken vergi, fon ve diğer mali yüklerin tahakkuk, tahsil, takip ve kontrolünü yapmak; ertelenmiş kontrol ve sonradan kontrol hizmetlerini yürütmek; ihtilafli durumlarda uzlaşmaya ilişkin işlemleri düzenlemek ve yürütmek; gümrük işlemleriyle ilgili istatistiki bilgileri üretmek, toplamak, değerlendirmek ve açıklamak,
- g. Geçici depolama yerleri, antrepolar, ambarlar, lojistik merkezleri, tasfiyelik eşya depoları, mağazalar ve satış reyonları açılması ve işletilmesine izin vermek, işletmek, işlettirmek ve denetlemek; gümrük mevzuatına göre tasfiyelik hale gelen eşyanın tasfiye işlemlerini yürütmek,
- ğ. Gümrüklü yer ve sahalarda münhasıran, Türkiye Cumhuriyeti Gümrük Bölgesinde gerektiğinde ilgili kuruluşlarla işbirliği yapmak suretiyle kaçakçılığı önlemek, izlemek ve soruşturmak,
- h. Kara ve demiryolu kapıları ile gümrük teşkilatı bulunan hava ve deniz limanlarında, serbest bölgeler, antrepolar ile gümrüklü yer ve sahalarda ve Türkiye Cumhuriyeti Gümrük Bölgesinde gümrük muhafaza görevlerini yerine getirmek,
- ı. Gümrüklü yer ve sahalarda koordinasyonu sağlamak ve kamu düzeninin bozulmasını önleyecek tedbirleri almak,
- i. Bakanlık hizmetlerine ilişkin olarak uluslararası kuruluşların ve Avrupa Birliğinin çalışmalarını takip etmek, Avrupa Birliğine uyum çalışmalarını yürütmek ve bu konularda görüş oluşturmak,

- j.** Bakanlığın sorumluluğunda bulunan tüketici ürünlerinin piyasa gözetimi ve denetimini yapmak veya yaptırmak,
- k.** Ticaret odaları, sanayi odaları, ticaret ve sanayi odaları, deniz ticaret odaları, ticaret borsaları, Türkiye Odalar ve Borsalar Birliği, esnaf ve sanatkâr meslek kuruluşlarına ait hizmetleri, ilgili diğer bakanlıklarla işbirliği suretiyle yürütmek, Türkiye İhracatçılar Meclisi ve İhracatçı Birliklerine ilişkin çalışmaları yürütmek,
- l.** Evrensel kabul görmüş tüketici haklarının sağlanması ve korunmasına yönelik hukuki ve idari tedbirleri almak, tüketicinin korunmasını sağlayıcı inceleme ve düzenlemeler yapmak,
- m.** Esnaf ve sanatkârlar ile kooperatifçiliğe ilişkin politika, ilke ve hedeflerin ilgili kuruluşlarla işbirliği yapılarak belirlenmesi ve stratejiler geliştirilmesi amacıyla çalışmalar yapmak,
- n.** Şirketler, kooperatifler ve ticaret sicili memurlukları ile esnaf ve sanatkâr sicil kayıtlarıyla ilgili hizmetleri yürütmek ve bunları denetlemek,
- o.** Bakanlığın görev alanına giren konularda laboratuvarlar kurmak ve çalışmalarını yürütmek,
- ö.** Gümrük müşaviri ve yardımcılılarıyla yetkilendirilmiş gümrük müşavirlerine ilişkin gerekli düzenlemeleri yapmak ve denetlemek,
- p.** Dünya ticaretinden alınan payın artırılmasını ve sürdürülebilir ihracat artışını sağlamak üzere ihracatın pazar ve ürün çeşitliliğini genişletmeye yönelik gerekli tedbirleri almak ve buna yönelik destek yöntemlerini geliştirmek ve uygulamak,
- r.** İthalatın ülke ekonomisinin yararına gerçekleştirilmesi ve yerli sanayinin korunması ile ilgili gerekli tedbirleri almak ve ticaret politikası savunma araçlarını uygulamak,
- s.** Diğer kurum ve kuruluşların iç ve dış ticaret politikasını etkileyen faaliyet, temas ve düzenlemelerinin, genel ticaret politikasına uygunluğunu sağlamak, ilgili kurum ve kuruluşlar ile işbirliği halinde söz konusu faaliyet, temas ve düzenlemelerin koordinasyonunu ve yürütülmesini temin etmek,
- ş.** Türkiye Cumhuriyetinin yabancı devletler ve uluslararası kuruluşlarla olan ikili, bölgesel ve çok taraflı ticari ve ekonomik ilişkilerini düzenlemek, yürütmek ve bu konularda ilgili mevzuatı çerçevesinde anlaşmalar yapmak, uluslararası kuruluşların Bakanlığın yetki ve görev alanına giren konulardaki çalışmalarını takip etmek ve bu konularda görüş oluşturmak,
- t.** Ülke kalkınmasında yabancı sermayeden beklenen katkıları sağlamak ve yönlendirmek amacıyla gerekli tedbirleri almak,
- u.** Dış ticarete konu ürünlerin güvenli, mevzuata ve standartlara uygun olmasını sağlamak, bu amaçla ithalatta ve ihracatta denetim yapmak ve yaptırmak, ticarete teknik engellerin önlenmesine ilişkin çalışmalar yürütmek,
- ü.** Ülkemizin ticaret ve gümrük hizmetlerine ilişkin ana politikalarının etkinliğinin artırılması ve ekonomik faaliyetlerin dış ticarete dönük yapılandırılması için kamu kurum ve kuruluşları, üniversiteler, özel sektör ve sivil toplum kuruluşlarıyla teknoloji ve girişimcilik odaklı proje, bilimsel çalışma ve eğitim alanında işbirliği faaliyetlerini yürütmek,
- v.** Kanunlarla veya Cumhurbaşkanlığı kararnameleriyle verilen diğer görevleri yapmak.

1.2. Teşkilat Yapısı

1.2.1. Yasal Çerçeve

2011 yılından günümüze değin faaliyetlerini Ekonomi Bakanlığı ve Gümrük ve Ticaret Bakanlığı olarak sürdüren iki kurum birleştirilerek; 10 Temmuz 2018 tarihli ve 30474 sayılı Resmi Gazete’de yayımlanan 1 sayılı Cumhurbaşkanlığı Kararnamesi ile Ticaret Bakanlığı kurulmuş olup 10 Ocak 2019 tarihli ve 30651 sayılı Resmi Gazete’de yayımlanan 27 sayılı Cumhurbaşkanlığı Kararnamesi ile teşkilat yapısı yeniden şekillendirilmiştir. Bakanlık Merkez, Taşra ve Yurt dışı teşkilatı ile ilgili ve ilişkili kuruluşlardan oluşmaktadır.

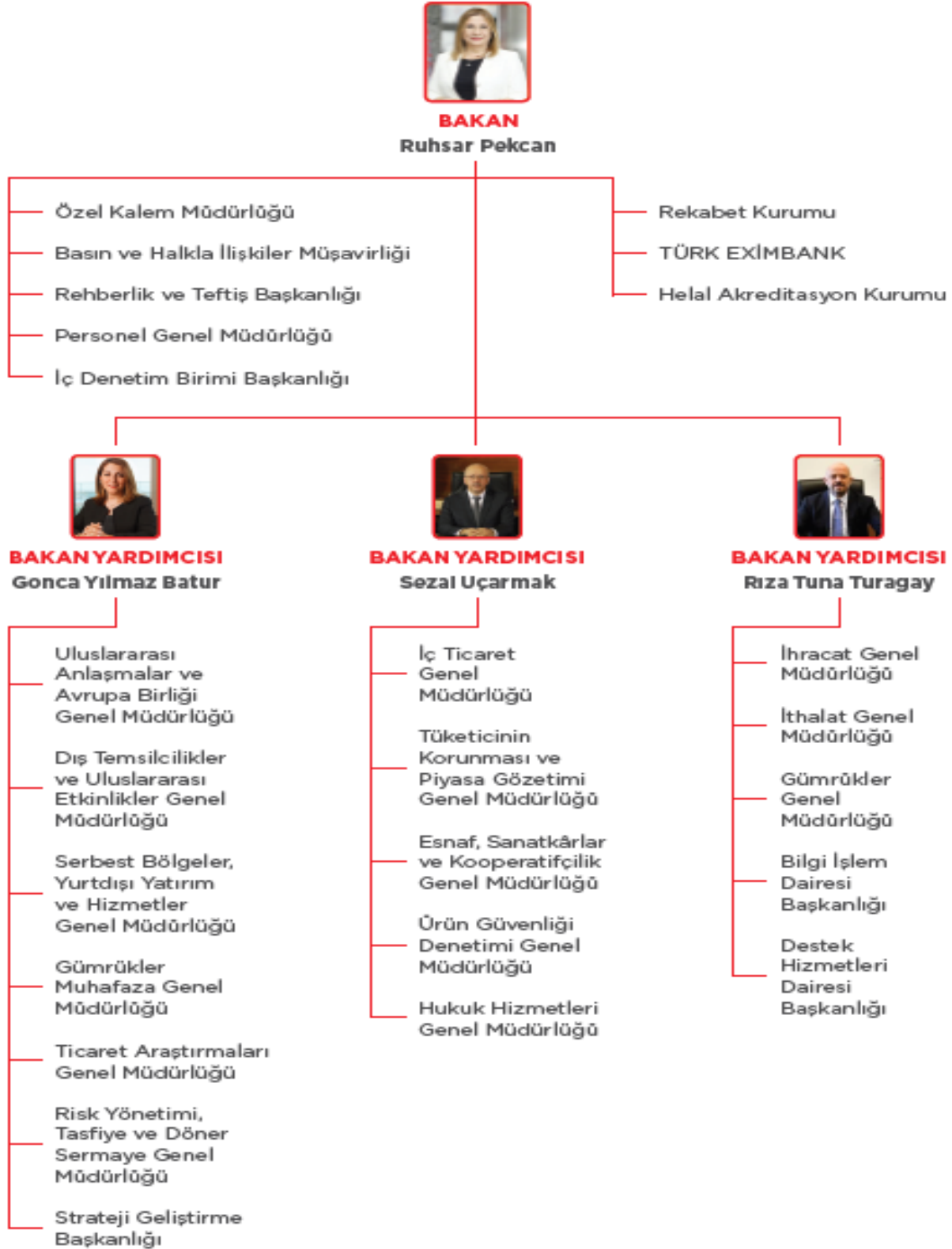
1.2.2. Organizasyon

1.2.2.1. Merkez Teşkilatı

Bakanlığımız Merkez Teşkilatı hizmet birimleri aşağıda yer almaktadır;

- İhracat Genel Müdürlüğü,
- İthalat Genel Müdürlüğü,
- İç Ticaret Genel Müdürlüğü,
- Gümrükler Genel Müdürlüğü,
- Uluslararası Anlaşmalar ve Avrupa Birliği Genel Müdürlüğü,
- Dış Temsilcilikler ve Uluslararası Etkinlikler Genel Müdürlüğü,
- Serbest Bölgeler, Yurtdışı Yatırım ve Hizmetler Genel Müdürlüğü,
- Gümrükler Muhafaza Genel Müdürlüğü,
- Tüketicinin Korunması ve Piyasa Gözetimi Genel Müdürlüğü,
- Esnaf, Sanatkârlar ve Kooperatifçilik Genel Müdürlüğü,
- Ticaret Araştırmaları Genel Müdürlüğü,
- Ürün Güvenliği ve Denetimi Genel Müdürlüğü,
- Risk Yönetimi, Tasfiye ve Döner Sermaye Genel Müdürlüğü,
- Personel Genel Müdürlüğü,
- Hukuk Hizmetleri Genel Müdürlüğü,
- Rehberlik ve Teftiş Başkanlığı,
- Strateji Geliştirme Başkanlığı,
- Bilgi İşlem Dairesi Başkanlığı,
- Destek Hizmetleri Dairesi Başkanlığı,
- Basın ve Halkla İlişkiler Müşavirliği,
- Özel Kalem Müdürlüğü,
- İç Denetim Birimi Başkanlığı (5018 Sayılı Kanun’un ilgili maddesi gereğince kurulmuştur.

Şekil 1-Organizasyon Şeması



1.2.2.2. Taşra Teşkilatı

Ticaret Bakanlığı'nın taşra teşkilatı, bölge veya ilin dış ticaret potansiyeli dikkate alınarak kurulan, Gümrük ve Dış Ticaret Bölge Müdürlükleri, Gümrük ve Dış Ticaret Bölge Müdürlüklerine bağlı Gümrük Müdürlükleri, Gümrük Muhafaza Kaçakçılık ve İstihbarat Müdürlükleri, Tasfiye İşletme Müdürlükleri, Laboratuvar Müdürlükleri, Gümrükler Muhafaza Kriminal Laboratuvar Müdürlükleri ve Personel Müdürlükleri, doğrudan merkeze bağlı Serbest Bölge Müdürlükleri ile 81 İl Valiliği bünyesinde faaliyet gösteren Ticaret İl Müdürlüklerinden oluşmaktadır.

Gümrük ve Dış Ticaret Bölge Müdürlükleri;

- İstanbul Gümrük ve Dış Ticaret Bölge Müdürlüğü,
- Uludağ Gümrük ve Dış Ticaret Bölge Müdürlüğü (Bursa),
- Trakya Gümrük ve Dış Ticaret Bölge Müdürlüğü (Edirne),
- Batı Marmara Gümrük ve Dış Ticaret Bölge Müdürlüğü (Tekirdağ),
- Doğu Marmara Gümrük ve Dış Ticaret Bölge Müdürlüğü (Kocaeli),
- Ege Gümrük ve Dış Ticaret Bölge Müdürlüğü (İzmir),
- Pamukkale Gümrük ve Dış Ticaret Bölge Müdürlüğü (Denizli),
- Batı Akdeniz Gümrük ve Dış Ticaret Bölge Müdürlüğü (Antalya),
- Orta Akdeniz Gümrük ve Dış Ticaret Bölge Müdürlüğü (Mersin),
- Doğu Akdeniz Gümrük ve Dış Ticaret Bölge Müdürlüğü (Hatay),
- Orta Anadolu Gümrük ve Dış Ticaret Bölge Müdürlüğü (Ankara),
- Orta Karadeniz Gümrük ve Dış Ticaret Bölge Müdürlüğü (Samsun),
- Doğu Karadeniz Gümrük ve Dış Ticaret Bölge Müdürlüğü (Trabzon),
- Kaçkar Gümrük ve Dış Ticaret Bölge Müdürlüğü (Artvin-Hopa),
- Gürbulak Gümrük ve Dış Ticaret Bölge Müdürlüğü (Ağrı),
- Doğu Anadolu Gümrük ve Dış Ticaret Bölge Müdürlüğü (Van),
- Fırat Gümrük ve Dış Ticaret Bölge Müdürlüğü (Malatya),
- Gap Gümrük ve Dış Ticaret Bölge Müdürlüğü (Gaziantep),
- İpekyolu Gümrük ve Dış Ticaret Bölge Müdürlüğü (Hapur)

olmak üzere biri henüz faaliyete geçmeyen 19 Bölge Müdürlüğü ile bu Bölge Müdürlüklerine bağlı 13'ü henüz faaliyete geçmeyen 164 Gümrük Müdürlüğü, 31 Gümrük Muhafaza Kaçakçılık ve İstihbarat Müdürlüğü, 21 Tasfiye İşletme Müdürlüğü ve 9 Laboratuvar Müdürlüğü, 1 Gümrükler Muhafaza Kriminal Laboratuvar Müdürlüğü ve biri faal olmayan 19 Personel Müdürlüğünden oluşmaktadır.

İl teşkilatı, 81 İl Valiliği bünyesinde faaliyet gösteren Ticaret İl Müdürlüğünden müteşekkildir.

Serbest Bölge Müdürlükleri;

- Adana/Yumurtalık Serbest Bölge Müdürlüğü,
- Antalya Serbest Bölge Müdürlüğü,
- Avrupa Serbest Bölge Müdürlüğü,
- Bursa Serbest Bölge Müdürlüğü,
- Denizli Serbest Bölge Müdürlüğü,
- Ege Serbest Bölge Müdürlüğü,
- Gaziantep Serbest Bölge Müdürlüğü,
- İstanbul İhtisas Serbest Bölge Müdürlüğü,
- İstanbul Endüstri ve Ticaret Serbest Bölge Müdürlüğü,
- Trakya Serbest Bölge Müdürlüğü,
- İzmir Serbest Bölge Müdürlüğü,
- Kayseri Serbest Bölge Müdürlüğü,
- Kocaeli Serbest Bölge Müdürlüğü,
- Mersin Serbest Bölge Müdürlüğü,
- Rize Serbest Bölge Müdürlüğü,
- Samsun Serbest Bölge Müdürlüğü,
- Trabzon Serbest Bölge Müdürlüğü,
- TÜBİTAK MAM Teknoloji Serbest Bölge Müdürlüğü,
- Karaman Serbest Bölge Müdürlüğü,
- Filyos Serbest Bölgesi

olmak üzere (halihazırda 18 Serbest Bölge Müdürlüğü faaliyet göstermektedir) toplam 20 Serbest Bölge Müdürlüğü bulunmaktadır.

1.2.2.3. Yurt Dışı Teşkilatı

İhracatın geliştirilmesi, ürünlerimizin yurt dışında tanıtımı, yabancı sermayenin ülkemize çekilmesi, serbest bölgelerin tanıtımı, iş insanlarımızın yurt dışındaki ekonomik ve ticari faaliyetlerine yardımcı olunması, Bakanlığın görev alanına giren diğer konularda buldukları ülkelerdeki resmi ve özel kuruluşlar nezdinde girişim ve faaliyette bulunulması amacıyla yönelik olarak hizmet vermekte olan toplam 113 ülkede 110 adet Ticaret Müşavirliğimiz, 57 adet Ticaret Ataşeliğimiz, 1 adet Ticaret Ofisimiz bulunmaktadır. Ayrıca, uluslararası kuruluşlar nezdindeki 3 Daimi Temsilciliğimizde de (OECD/Paris, DTÖ/Cenevre ve AB/Brüksel) Ticaret Müşavirlerimiz görev yapmaktadır.

1.2.2.4. İlgili/İlişkili Kuruluşlar

Türkiye İhracat Kredi Bankası A.Ş. (TURK EXİMBANK) ile Helal Akreditasyon Kurumu (HAK) Bakanlığımızın ilgili kuruluşları, Rekabet Kurumu ise Bakanlığımızın ilişkili kuruluşu olarak yer almaktadır.

1.3. Fiziksel Kaynaklar

1.3.1. Merkez Teşkilatı

Bakanlık merkez binası, Eskişehir Yolu Söğütözü Mahallesi 2176. Sokak No: 63 Çankaya/ANKARA adresindeki 44.710 m² arsa üzerine kurulu A, B ve D Bloklarından müteşekkil toplam 87.744 m² kapalı alana sahip hizmet binasında faaliyetini sürdürmektedir.

Bakanlığımız Ek Hizmet Binası, Eskişehir Yolu'ndaki (Üniversiteler Mahallesi Dumlupınar Bulvarı No: 151 / A-B Eskişehir Yolu 9. Km 06800 /ANKARA) hizmet binamızda faaliyetlerini yürütmektedir. A Blok 57.737 metrekare ve B Blok 16.662,26 metrekare toplamda 74.399,26 metrekare kullanım alanına sahip iki adet binada; gelişmiş bilgisayar, uydu ve telekonferans sistemleri bulunmaktadır. Hizmet binamız içerisinde dünya standartlarında TIER 3 sertifikasyonuna sahip bir veri merkezi inşa edilmiştir. Bu veri merkezi için yüksek standartlarda sunucular, veri depolama cihazları ve ağ iletişim cihazları alınarak Bakanlığımız bilişim alt yapısı için sağlam bir temel atılmıştır.

Söğütözü Mahallesi, 2179. Sk. No:2, 06510 - ANKARA adresindeki hizmet binasında; Rehberlik ve Teftiş Başkanlığı hizmet vermektedir. Balıkhisar Mah. Balıkhisar Köy İçi Küme Evleri No:685 Esenboğa Yolu Üzeri Akyurt- ANKARA adresinde Eğitim Merkezi ile Misafırhane (Yatakhane) yer almaktadır. Eğitim Merkezimizde 1 adet atış salonu, 3 adet Spor Salonu, 1 adet Simülasyon odası, 1 adet Akıllı Sınıf, 1 adet Konferans Salonu ve 10 adet Derslik bulunmaktadır. Misafırhane yatak kapasitesi 197 kişidir. Güzelhisar Mahallesi 36. Cad. No:13/DD-001 /Ankara adresindeki hizmet binasında; Arşiv Hizmet Merkezi ve Köpek Eğitim Merkezi hizmet vermektedir.

1.3.2. Taşra Teşkilatı

Bakanlığımız taşrada; Hazine taşınmazlarından tahsis edilen veya kiralanan, döner sermaye imkanları ile satın alınan, yaptırılan ya da başka kurum ve kuruluşlara ait hizmet binalarında faaliyetlerini sürdürmektedir. Bu kapsamda Bakanlığımız kullanımında 284 adet bina bulunmaktadır. Bunlardan; 121 adedi Bakanlığımıza tahsisli, 54 adedi kiralık, 37 adedi Valiliklere ve 72 adedi işletici kuruluşlara ait binalardır.

Bakanlığın taşra teşkilatı 19 Gümrük ve Dış Ticaret Bölge Müdürlüğü, bu Gümrük ve Dış Ticaret Bölge Müdürlüklerine bağlı 164 Gümrük Müdürlüğü, 31 Gümrük Muhafaza Kaçakçılık ve İstihbarat Müdürlüğü, 21 Tasfiye İşletme Müdürlüğü, 9 Laboratuvar Müdürlüğü, 1 Gümrükler Muhafaza Kriminal Laboratuvar Müdürlüğü ve 19 Personel Müdürlüğü ile faaliyette olan 18 adet Serbest Bölge Müdürlüğünün bazıları hizmet binası olarak kendi binalarını bazıları ise buldukları ildeki valilik binası veya ihracatçı birlikleri binası gibi başka kurumlarla aynı binalarda faaliyet göstermektedir.

1.3.3. Yurt Dışı Teşkilatı

Yurt dışı teşkilatımız 3 Daimi Temsilcilik (AB, DTÖ, OECD), 110 Ticaret Müşavirliği, 57 Ticaret Ataşeliği, 1 Ticaret Ofisi (Kazablanka) olmak üzere toplam 171 merkezden oluşmaktadır. Halihazırda aktif olarak faaliyette bulunan temsilciliklerden 58 adedi bütçe imkanları çerçevesinde kançılara binaları dışında kiralanmış ofislerde kiralık olarak faaliyet göstermektedir. Yurt dışı teşkilatımızda toplam 178 personel görev yapmaktadır.

1.3.4. Teknoloji ve Bilişim Altyapısı

Bakanlık elektronik haberleşme altyapımız tek merkezde toplanmış olup, yönetilmesi, işlenmesi, analizi ve erişimi daha kolay ve hızlı hâle gelmiştir. Bakanlığımız sistemin 7 gün 24 saat hizmet esasına göre sorunsuz, kesintisiz ve hatasız çalışmasını ve aynı zamanda verilerin gizliliğini, güvenliğini, bütünlüğünü ve erişilebilirliğini sağlamayı amaç edinmiş olup bunun için gerek donanım ürünleri gerekse yazılım tarafında gerekli altyapı oluşturmuştur. Bu sistemin idamesi, kamuya sorunsuz ve yüksek performansla hizmet edebilecek altyapıyı oluşturmak amacıyla; merkez donanım altyapısında fiziksel sunucu, sanal sunucu, mail sunucusu bulundurmakta olup, ayrıca taşranın birçok idaresinde DC sunucu bulunmaktadır.

Network altyapısında merkezde omurga (yedekli), VPN router (yedekli), network cihazları (kenar anahtarlar, Access point cihazları, yük dengeleme cihazları vb.), güvenlik duvarı (yedekli), güvenlik cihazları (IPS, Antivirüs, DDOS, Proxy kimlik doğrulama cihazı vb.) ve Bakanlık Veri Merkezini besleyen yedekli 2 adet jeneratör (yedekli) ve UPS sistemleri (yedekli), FKM'de ise güvenlik cihazları, network cihazları, sunucular, UPS ve jeneratör bulunmaktadır.

Ayrıca Eskişehir yolu yerleşkesindeki 800 Mbps band genişliğindeki internet altyapısını Eskişehir yolu yerleşkesi, Söğütözü yerleşkesi (merkez bina), Ticaret İl Müdürlüğü kullanıcıları, FKM'de 300 Mbps band genişliğindeki internet altyapısını Taşra Gümrük İdaresi kullanıcıları kullanmaktadır. Band genişlikleri 2-20 Mbps arasında değişen Gümrük idarelerinin Merkez Hizmet binası ile arasında fiber altyapı üzerinden çok noktadan çok noktaya MPLS VPN devre, Band genişlikleri 5-15 Mbps arasında değişen Ticaret İl Müdürlükleri ile Eskişehir yolu yerleşkesi hizmet binası arasında fiber altyapı üzerinden çok noktadan çok noktaya MPLS VPN devre bulunmaktadır. Eskişehir yolu yerleşkesinde 600 Mbps ve 200 Mbps data toplama devreleri, 500 Mbps video toplama devresi, FKM'de 250 Mbps internet toplama devresi bulunmaktadır. Ayrıca Eskişehir yolu yerleşkesi ile FKM arasında 100 Mbps (replikasyon) ve 70 Mbps noktadan noktaya layer2 ME data devresi, Söğütözü yerleşkesi ile Eskişehir yolu yerleşkesi arasında 350 Mbps noktadan noktaya layer2 ME data devresi, Merkez ile 24 Gümrük İdaresi arasında video devresi (video toplama devresi 500 mbps) mevcuttur.

Bakanlık merkez binanın farklı lokasyonlarında bulunan kablosuz internet erişim noktaları sayesinde

misafir kullanıcılar lokal ağa dahil olmadan güvenli internet kullanabilmektedir. Ayrıca Başkanlığımız bünyesinde yazılım faaliyetleri gerçekleştirilmekte olup, SOME ve Güvenlik Grubu sorumluluğunda siber güvenlik faaliyetleri gerçekleştirilmektedir. Bakanlık Çağrı Merkezi 444 8 482 hizmete alınmış olup, ayrıca Alo 175 Tüketici ve 444 04 25 Hal Çağrı Hatları bu sistem üzerinden hizmet vermektedir.

Tablo 1-Fiziksel Değerler Tablosu

	2016	2017	2018	2019	2020*
Eğitim Tesis Sayısı	1	1	1	1	1
Kapasitesi	567	567	567	567	567
Yararlanan Sayısı	4.000	3.836	6.483	474	1.670
Misafirhane	20	20	20	16	16
Kapasitesi	661	855	907	697	1.022
Yararlanan Sayısı	87.000	112.000	119.000	92.000	147.500
Lojman Sayısı	1.436	1.436	1.354	1.925	1.630
Dolu	1.251	1.251	1.249	1.588	1.384
Boş	185	185	105	306	228
Kullanılmaz	108	108	31	31	18
Taşıt Sayısı	628	707	707	571	661
Telefon/Faks Sayısı	34.155	37.050	38.060	40.660	41.720
Telefon	32.835	35.700	36.660	39.230	40.220
Santrale Bağlı	3.300	3.500	4.000	5.500	6.000
Müstakil	29.395	32.050	32.500	33.550	34.000
Milletlerarası Açık	2.010	2.050	2.100	2.150	2.250
Şehirlerarası Açık	9.335	10.000	10.300	10.500	10.700
Şehir içi	18.050	20.000	20.100	20.900	21.050
Cep Telefonu	140	150	160	180	220
Faks	1.320	1.350	1.400	1.430	1.500

*Söz konusu sayılar Kasım 2020 tarihli verilere dayanmaktadır.

1.4. İnsan Kaynakları

Bakanlığımızda Kasım 2020 yılı itibarıyla 20.121 personel görev yapmaktadır. Bakanlık Merkez, Taşra ve Yurt Dışı teşkilatında görevli personelin kadro statülerine ve cinsiyetine göre dağılımı aşağıdaki tablolarda gösterilmektedir.

Tablo 2-Personelin Kadro Statülerine Göre Dağılımı Tablosu

TEŞKİLAT	STATÜ	2016	2017	2018	2019	2020*
MERKEZ	657 Kadrolu	3.418	3.347	3.211	3.206	3.116
	Kadro Karşılığı Sözleşmeli	549	491	346	326	292
	Sözleşmeli Personel	2	2	22	36	37
	657 Kadrolu (Döner Sermaye İşletmesi)	13	12	14	-	
	Sözleşmeli Bilişim Personeli	8	9	9	8	6
	933 sayılı Kanun Gereği Sözleşmeli	7	7	2	2	2
	506 sayılı Kanun Gereği Sözleşmeli Personel	36	33	25	24	20
	Sürekli İşçi	17	16	15	39	38
	Sürekli İşçi (Taşeron-696 sayılı KHK Gereğince- Döner Ser. Dahil)	-	-	459	480	438
	Özelleştirme	20	16	14	24	22
	Geçici Personel	20	20	-	-	-
MERKEZ TOPLAM		4.090	3.953	4.117	4.145	3.971
TAŞRA	657 Kadrolu	13.525	13.558	13.983	13.640	13.441
	Kadro Karşılığı Sözleşmeli	66	60	57	52	45
	Sözleşmeli Personel	2	2	20	1.416	1.366
	506 sayılı Kanun Gereği Sözleşmeli Personel	5	3	3	3	2
	Sürekli İşçi	11	9	3	9	10

	Sürekli İşçi (Taşeron-696 sayılı KHK Gereğince)	-	-	141	131	132
	Özelleştirme	68	61	58	61	57
	Geçici Personel	16	15	-	-	-
TAŞRA TOPLAM		13.693	13.708	14.265	15.312	15.053
YURTDIŞI	657 Kadrolu	136	104	146	143	178
	Sekreter- Uzman	112	110	111	120	111
	Sürekli İşçi	1	1	1	1	1
YURTDIŞI TOPLAM		249	215	258	264	290**
DÖNER SERMAYE	657 Kadrolu	603	591	620	619	597
	Sürekli İşçiler	128	119	194	105	101
	Sürekli İşçi (Taşeron-696 sayılı KHK gereğince)	-	-	-	95	81
	Sözleşmeli Personel	-	-	-	27	28
DÖNER SERMAYE TOPLAM		731	710	814	846	807
GENEL TOPLAM		18.763	18.586	19.454	20.567	20.121

*Söz konusu sayılar Kasım 2020 tarihi itibarıyla dolu olan kadroları göstermekte olup, yurt dışı ve diğer kadrolar tarihlere göre değişiklik gösterebilmektedir.

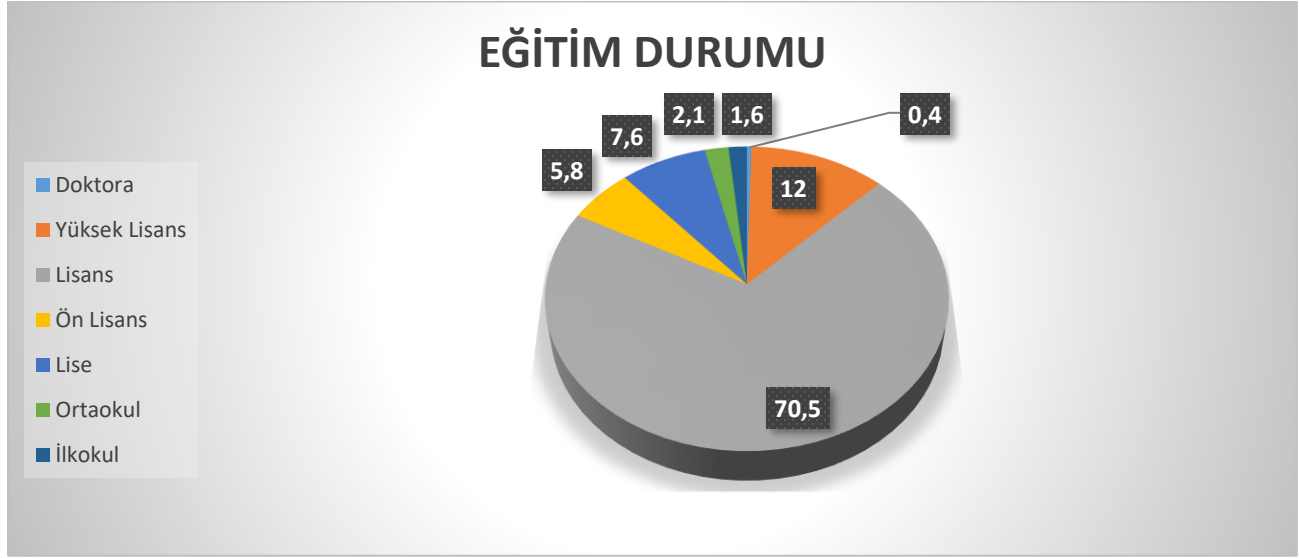
** Yurtdışı teşkilatında 112 personel sözleşmeli olarak görev yapmaktadır.

Bakanlık personelinin cinsiyete göre dağılımı aşağıdaki tabloda gösterilmektedir:

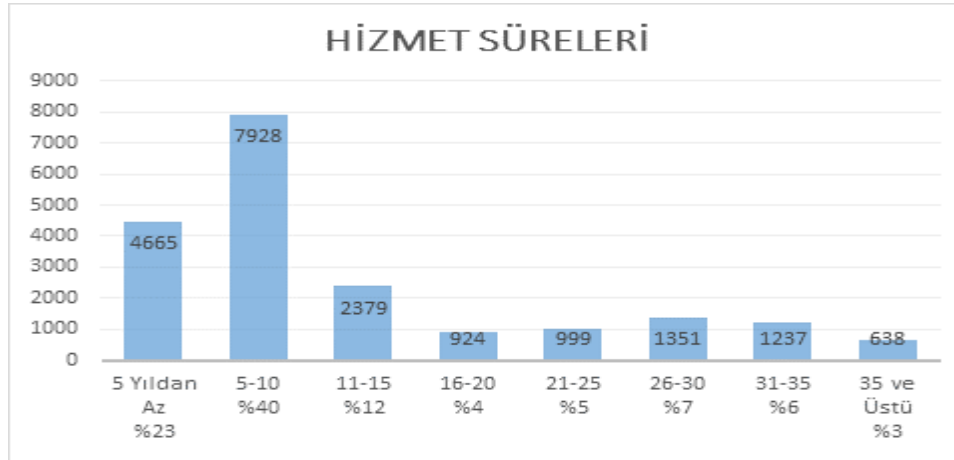
Tablo 3-Personelin Cinsiyete Göre Dağılımı Tablosu

Personel	Merkez	Taşra	Yurt Dışı	Toplam
Erkek	2.398	11.115	165	13.678
Kadın	1.573	4.745	125	6.443
TOPLAM	3971	15.860	290	20.121

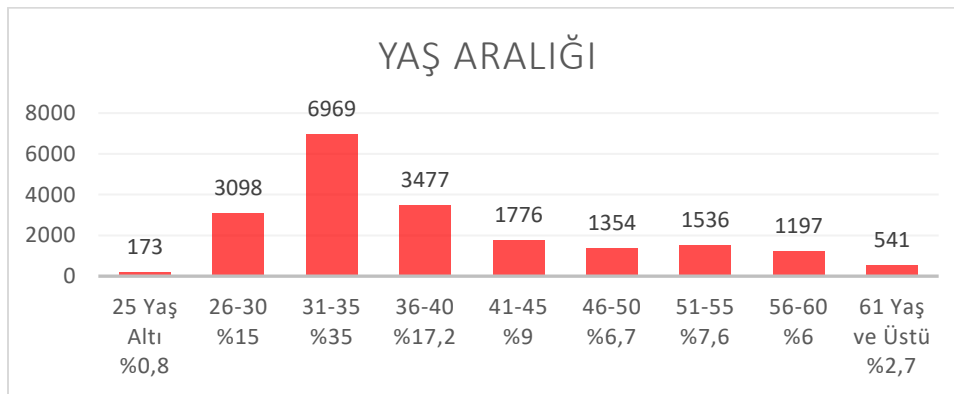
Şekil 2-Bakanlık Personeli Eğitim Durumu Grafiği



Şekil 3-Personelin Hizmet Sürelerine Göre Dağılımı Grafiği



Şekil 4-Personelin Yaş Aralığına Göre Dağılımı Grafiği



2. PERFORMANS BİLGİLERİ

2.1. Temel Politika ve Öncelikler

Ticaret Bakanlığı 2021 yılı Performans Programı, 2019-2023 dönemini kapsayan On Birinci Kalkınma Planı, 2021-2023 Yeni Ekonomik Programı ve Ticaret Bakanlığı 2019-2023 Stratejik Planı'ndaki öncelikler çerçevesinde hazırlanmıştır.

2.1.1. On Birinci Kalkınma Planı'nda Yer Alan Bakanlığımız Sorumluluğundaki Tedbirler

- ✓ 230.1. Hedef pazar ve hedef ürün odaklı bir yaklaşımla, firmalarımızın küresel değer zincirlerinin katma değer yaratan aşamalarına eklemlenmesini destekleyen, sürdürülebilir ihracat artışını hedefleyen İhracat Ana Planı hazırlanarak uygulamaya konulacaktır.
- ✓ 231.1. İhracatçılara yönelik pazara giriş eylem planları uygulamaya geçirilecek ve pazara giriş engelleri takip edilerek sorunların çözüme kavuşturulması desteklenecektir.
- ✓ 231.2. İhracata hazırlık aşamasında olan firmalarımızın ihtiyaç duyacağı eğitim ve danışmanlık hizmetleri oluşturulacak projeler yoluyla desteklenecektir.
- ✓ 231.3. İşletmelere yönelik ihracat destekleri kapsamında, tasarım ve markalaşma faaliyetlerine yönelik kurumsal kapasite geliştirilecek; fuar katılımları, ofis ve mağaza açma, markalaşma ve Turquality destekleri sürdürülecektir.
- ✓ 231.4. İhracat desteklerini kapsayan mevzuat, yapılacak etki analizleri sonucunda düzenli aralıklarla etkinleştirilecek, günün koşullarına uygun olmayan desteklere son verilirken, ihtiyaç duyulan yeni destek araçları geliştirilecektir.
- ✓ 232.3. Helal ürünler alanında ihracat yapan firmalara yönelik destek mekanizmaları geliştirilecektir.
- ✓ 233.2. Yerli ürün tüketimi özendirilerek yerli malının görünürlüğü ve farkındalığı artırılacaktır.
- ✓ 233.3. İthalatın yerli üretim üzerinde neden olduğu zarar ve tehditlere karşı uluslararası yükümlülüklerimiz çerçevesinde yerli üretimin korunması sağlanacaktır.
- ✓ 233.5. Ticari kalite denetimlerinin etkin bir şekilde yürütülmesi ile tarım ürünlerinin ihraç pazarlarındaki kaliteli imajı korunacak ve uluslararası kalite standartlarını karşılaması sağlanacaktır.
- ✓ 234.1. İhracatçıların küresel ticari verileri yakından takip edebilmelerini, devlet destekleri, potansiyel ürün ve pazarlar ile alıcı ülke uygulamaları hakkında bilgi edinmelerini sağlayacak, kapsamlı ve güncel verileri içeren dijital "Kolay İhracat Platformu" kurulacaktır.

- ✓ 235.1. Yurt dışında gerçekleştirilen ticaret heyetlerine katılan firma bilgileri ile temas kurulan yabancı firma bilgilerini içeren veri tabanı kurulacak ve düzenli aralıklarla güncellenecektir.
- ✓ 235.2. Firmalarımızın rekabet gücünü hızlı tedarik avantajıyla üst düzeye çıkarmayı teminen Türkiye Ticaret Merkezleri, dağıtım ve depolama kanallarıyla bütünleşmiş bir yapıya kavuşturulacaktır.
- ✓ 235.3. Ülke tanıtımı ve Türkiye markası için kullanılan fon ve kaynakların daha etkin kullanılması için farklı kurum ve kuruluşlarca harcanan kaynakların konsolide edilerek yeni bir tanıtım stratejisi belirlenecektir.
- ✓ 236.1. Firmalarımızın pazarlara erişim imkânlarının iyileştirilmesi ve adil rekabet ortamında çalışmalarının sağlanması amacıyla ikili, bölgesel, çoklu ve çok taraflı platformlarda yabancı ülkeler ile diyalog güçlendirilecektir.
- ✓ 236.2. AB ile Gümrük Birliği'nin güncellenmesine yönelik çalışmalar sürdürülecektir.
- ✓ 236.3. Ekonomide rekabetçiliğin ve verimliliğin artması, tercihli pazara giriş imkânlarının geliştirilmesini teminen, makroekonomik hedefleri destekleyici yeni serbest ticaret anlaşmaları müzakere edilecek ve yürürlükteki serbest ticaret anlaşmalarının kapsamının genişletilmesine yönelik çalışmalar sürdürülecektir.
- ✓ 236.4. Kuşak ve Yol Girişimi çerçevesinde ikili ticari ve ekonomik ilişkilerin geliştirilmesine yönelik çalışmalar sürdürülecektir.
- ✓ 236.5. Afrika açılımı çerçevesinde Afrika ülkeleri ile olan diplomatik, ekonomik, ticari ve kültürel ilişkiler daha da güçlendirilecek; ülkemiz ile bölge ülkeleri arasında dış ticaret hacmi artırılabilecektir.
- ✓ 236.6. Ortadoğu bölgesinde yer alan ülkeler ile mevcut diplomatik, ekonomik, ticari ve kültürel ilişkilerimiz güçlendirilecek; bölge ülkeleri ile dış ticaret hacmi artırılabilecektir.
- ✓ 244.2. Gıda lojistik ve depolama hizmetlerini uluslararası standartlarda sunacak, daha rekabetçi bir yapının oluşturulmasını sağlayacak düzenleme yapılacaktır.
- ✓ 244.5. Rekabete açık ürün piyasası oluşturulmasına yönelik bitkisel ve hayvansal ürün ihtisas borsaları tesis edilecektir.
- ✓ 248.5. Elektronik çek ve bono sistemi kurulacaktır.

- ✓ 303.3. Taşınır rehni yoluyla krediye erişime ilişkin sistem ve süreçler etkinleştirilerek bu yolla imalat sanayii sektörlerine kredi kullandırma imkânları artırılacaktır.
- ✓ 309.4. Teknoloji transferi ve pazara hızlı ulaşmak için stratejik alanlarda uluslararası şirket satın alma hibe desteği mekanizması güçlendirilecektir.
- ✓ 310.2. Oda ve borsalar tarafından üyelerine sunulan hizmetlere ilişkin hizmet standartları oluşturmaları sağlanacak, hesap verebilirlik ve şeffaflık mekanizmaları geliştirilecektir.
- ✓ 313.5. Uygunluk değerlendirme sektöründe faaliyet gösteren firma, kurum ve kuruluşların kayıt altına alınması, takibi ve izlenmesine yönelik mekanizma oluşturulacaktır.
- ✓ 313.11. Piyasa Gözetimi ve Denetimi (PGD) alanında ilgili kuruluşların görev ve sorumluluk alanları netleştirilecek, özel sektör ve STK'ların yetkili kuruluşlarla işbirliği geliştirilerek PGD faaliyetlerinin etkinlik ve verimliliği artırılacaktır.
- ✓ 313.12. Teknik mevzuatına uygun olmayan ürünlere yönelik PGD faaliyetlerinde etkinliğin artırılması amacıyla ulusal ve uluslararası veri tabanlarının etkin kullanımı sağlanacaktır.
- ✓ 316.5. Dâhilde İşleme Rejimi, Hariçte İşleme Rejimi, Vergi Resim Harç İstisnası Belgesi ve Belgesiz İhracat Kredileri ile devlet yardımları uygulamalarına ilişkin tüm süreçlerin otomasyona geçirilmesi sağlanacaktır.
- ✓ 322.10. Serbest bölgelere stratejik ve yüksek katma değerli yatırımlar çekilerek ülkemizin rekabet gücüne sağlanan katkı artırılacak, bu bölgelerde katma değerli üretime yönelik teknolojik ve Ar-Ge'ye dayalı faaliyetler desteklenecektir.
- ✓ 336.4. Transit sıvı dökme yüklerde karıştırma işlemi yapılabilmesini temin edecek şekilde transit ticarete yönelik düzenlemeler uluslararası standartlara göre güncellenecektir.
- ✓ 336.5. Orta Koridor'un Türkiye önderliğinde etkin ve cazip hale getirilmesini teminen güzergah ülkeleri ile işbirlikleri artırılacak, başta Hazar Geçişi olmak üzere darboğazların giderilmesine yönelik Türkiye'nin inisiyatif alması sağlanacak, lojistik alanında Türkiye'nin önderliğinde ticari bir girişim hayata geçirilecektir.
- ✓ 337.1. Gümrük idarelerinde işlem hacimleri ve ihtiyaçların tespitine yönelik etüt yapılarak gümrük idareleri ve kapasiteleri optimize edilecektir.

- ✓ 337.2. Gümrük kapıları ve idareleri; işlemlerin en hızlı ve doğru biçimde tamamlanmasına imkân veren yeniden kurgulanmış iş akış süreçleri doğrultusunda modernize edilecek ve yeni hizmet tesislerine kavuşturulacaktır.
- ✓ 337.3. Kara gümrük kapılarının modernizasyonu ve kontrollerin etkinliği konusunda komşu ülkelerle eşgüdümlü planlama ve uygulamayı hedefleyen Kara Sınır Kapıları Master Plan çalışmaları tamamlanacaktır.
- ✓ 338.1. Transit uçuş planlaması ile muayene ve kontrol işlemlerinin eş güdümlü ilerlemesini teminen daha etkin risk analizi kriterleri oluşturularak fiziksel muayene yerine belge kontrolünün sağlanmasına yönelik tedbirler hayata geçirilecek, lojistik süreçler hızlandırılacaktır.
- ✓ 384.2. Sektörel pazar araştırmaları ile teknolojik gelişim, insan gücü ihtiyacı, pazarlama, markalaşma gibi konulardaki araştırmalara yönelik bir destek programı uygulanacaktır.
- ✓ 386.1. Otomotiv sanayiinin ağırlıklı ihracat pazarlarına yönelik risklerin azaltılması için yeni pazarlara ve yurt dışında yatırıma yönelik araştırmalar yapılacaktır.
- ✓ 411.2. Tarımsal ürünlerde soğuk zincirin tesisine yönelik lojistik altyapı iyileştirilecektir.
- ✓ 411.4. Tarımsal ürünlerde e-ticaretin etkin ve güvenli yürütülmesine yönelik düzenlemeler yapılacaktır.
- ✓ 413.2. Üretici birliklerinin ticari faaliyette bulunabilmelerinin kolaylaştırılması amacıyla düzenlemeler yapılacaktır.
- ✓ 413.3. Denetim ve yönetim altyapısı güçlü bir dağıtım modeliyle tarımsal ürünlerin piyasaya daha hızlı ve uygun fiyatla sunulmasını sağlamaya yönelik düzenlemeler yapılacaktır.
- ✓ 451.1. Esnaf ve sanatkârlar odaları birlikleri bünyesinde, esnaf ve sanatkârlara ihracat süreçleri, girişimcilik, Ar-Ge ve yenilikçilik ile devlet yardımları hakkında eğitim, danışmanlık ve bilgi desteği sağlayacak birimler oluşturulacaktır.
- ✓ 451.2. Esnaf ve Sanatkârlar Destek Sistemi yenilenerek finansal desteklerin çeşitliliği sağlanacak, ekonomik katkısı dikkate alınarak uygun koşullu kredi desteklerine devam edilecektir. Hazine destekli kullanılan kredilerde imalat sektörüne, ihracata, markalaşmaya, e-ticarete, yönelen esnaf ve sanatkârlara ilave faiz desteği sağlanarak bu desteklerin etkinliği artırılacaktır.
- ✓ 451.3. Kooperatif Destek Sistemi hayata geçirilecek ve finansal destek araçları geliştirilecektir. Bu çerçevede, kooperatiflerin makine ve ekipman alımı, nitelikli personel istihdamı, demirbaş alımları ile

tanıtım amaçlı giderleri sübvansiyonlu kredi olarak desteklenecektir. Plan döneminde başta tarım satış kooperatifleri, kadın kooperatifleri ile sosyal nitelikli kooperatifler olmak üzere öncelikli sektörlerde faaliyette bulunan kooperatiflere destek sağlanacaktır.

- ✓ 451.4. Kooperatifçilikle ilgili kamuoyunda farkındalık sağlanması ve kooperatif girişimciliğinin farklı alanlarda uygulanması yönünde çalışmalar yapılacaktır.
- ✓ 475.2 Siber Güvenlik kümelenmelerinde yer alan firmalara ihracata yönelik teşvikler verilecektir.
- ✓ 508.3. Blokzincir uygulamalarının yaygınlaştırılmasını teminen ulaştırma ve gümrük hizmetlerinde gerekli hukuki ve fiziki altyapı çalışmaları tamamlanacaktır.
- ✓ 519.1. Perakende Bilgi Sisteminin (PERBİS) yazılım işlemleri tamamlanacak ve PERBİS Yönetmeliği hazırlanarak uygulamaya konulacaktır.
- ✓ 519.2. Toptan ticareti geliştirmeyi teminen toptancı hallerinin ve benzeri yapıların modernizasyonunu sağlamak üzere mevzuat çalışmaları tamamlanacaktır.
- ✓ 520.1. Güven Damgası Sisteminin kullanımı yaygınlaştırılacaktır.
- ✓ 520.2. e-Ticaret yapan işletmelerin ulaşılabilir olması ve e-ticaret verilerinin sağlıklı bir şekilde takip edilmesine yönelik Elektronik Ticaret Bilgi Sisteminin yazılım işlemleri tamamlanacak ve sistem uygulamaya alınacaktır.
- ✓ 520.3. Türkiye'nin rekabet avantajı olan bölgelerde ikili ve çok taraflı anlaşmalar yoluyla e-ticaret pazar payı artırılacaktır.
- ✓ 520.4. Türkiye'nin e-ticarette bölgesel bir merkez olması amacıyla, İstanbul Havalimanına yakın bir konumda depolama, gümrükleme, gönderim ve iade süreçlerinin bir arada yürütülebileceği ve tüm ilgili kurumların koordinasyon içerisinde hizmet vereceği bir bölgesel üs kurulacaktır.
- ✓ 520.5. e-Ticaret kanalıyla ihracatın artırılmasını teminen yerli firmaların elektronik pazaryerlerinde bulunmaları desteklenecektir.
- ✓ 520.6. İlgili kurumların koordinasyonu ile sınır ötesi e-ticarette ürünlerin iade alınması sürecinin kolaylaştırılmasına ilişkin mevzuat düzenlemeleri yapılacak ve uygulama iyileştirilecektir.
- ✓ 520.7. e-Ticarette ürün güvenliği denetimlerinin sağlanması konusunda model geliştirilecek ve ihtiyaç duyulan yasal düzenlemeler yapılacaktır.

- ✓ 521.1. Tüketicinin korunmasına ilişkin mevzuat güncel gelişmelere uygun olarak gözden geçirilecek, piyasa gözetim ve denetim faaliyetlerinin etkinlikleri artırılacaktır.
- ✓ 521.2. Bilinçli tüketimi yaygınlaştırıcı tanıtım ve farkındalık faaliyetleri yürütülecektir.
- ✓ 521.3. Tüketicilere yönelik hizmet memnuniyet endeksi oluşturulacaktır.
- ✓ 523.1. Gümrük işlemleri için farklı kurumlardan temin edilen belgelerin tek başvuru noktasından elektronik olarak temin edilmesine yönelik çalışmalar tamamlanacaktır.
- ✓ 523.3. Yetkilendirilmiş Yükümlü Statüsü sahibi firmalara hâlihazırdaki düzenlemelerde sağlanan kolaylıklar hayata geçirilecek, bu firmalara ilave kolaylıklar sağlanacaktır.
- ✓ 523.4. Gümrük Kanununda öngörülen cezalar gözden geçirilerek daha ölçülü hale getirilecektir.
- ✓ 525.1. Farklı kurumlarca işletilen laboratuvarlarda yapılan mükerrer analizlere neden olan mevzuat gözden geçirilerek, gerekli tüm analizlerin tek numune-tek analiz prensibi üzerinden yapılması sağlanacaktır.
- ✓ 525.2. İlgili diğer kurumların sürekli personel görevlendirmesi gereken gümrük idareleri belirlenerek gerekli görevlendirmeler yapılacaktır.
- ✓ 525.4. Hudut kapılarında görev yapan tüm kurumlarda 7/24 çalışma uygulamasına geçilecektir.
- ✓ 526.1. Yeni Bilge Projesi hayata geçirilecektir.
- ✓ 526.2. Gümrük hizmetleriyle ilgili farklı kurumlarca işletilen otomasyon sistemleri entegre edilecektir.
- ✓ 526.3. Kara sınır kapıları ve iç gümrüklerde tüm ödemelerin 24 saat kartlı ve elektronik sistemle yapılması sağlanacaktır.
- ✓ 527.1. Gümrük personeli, ihtiyaç duyulan yer ve bölümlerde becerileri ve uzmanlığı esas alınarak görevlendirilecektir.
- ✓ 527.2. Personel ihtiyacı belirlenerek, ihtiyaç duyulan sayı ve özelliklerde personel istihdamı sağlanacaktır.
- ✓ 527.3. Gümrük personeline yönelik uygulamalı hizmet içi ve ortak eğitimler verilecek ve destekleyici rehberler yayımlanacaktır.

- ✓ 527.4. Gümrük Eğitim Merkezinin kapasitesi geliştirilerek, uygulamalı eğitime öncelik verilecektir.
- ✓ 528.1. Gümrük Rehberi internet sitesi, mükelleflerin ihtiyaç duydukları temel bilgi ve belgelerin güncel, doğru ve kolay anlaşılabilir bir şekilde yayımlanmasında etkin olarak kullanılacaktır.
- ✓ 528.3. STK'larla işbirliği içerisinde gümrük hizmetleri hakkında bilgi düzeyini artırmaya yönelik seminer ve eğitimler düzenlenecektir.
- ✓ 529.1. Eşya, taşıt ve yolcu kontrollerinde ileri teknolojiye sahip sistemler ve uygulamalar bütçe imkânları çerçevesinde yaygınlaştırılacaktır.
- ✓ 529.2. Uluslararası anlaşmalar çerçevesinde ithal ürünlerin güvenliği sağlanacak, bu ürünlerin teknik mevzuata uygunluğu ve güvenliğinin tespitine yönelik denetimlere ilişkin hukuki, teknik ve idari altyapı uluslararası yükümlülüklerimiz göz önünde bulundurularak geliştirilecektir.
- ✓ 529.4. Veri Yönetimi ve Hedefleme Yazılımı Projesi hayata geçirilecektir.
- ✓ 529.5. Dış ticaret işlemlerinin daha analitik olarak değerlendirilmesi için kurumsal Karar Destek Sistemi yazılımı güncellenecek ve kapasitesi artırılacaktır.
- ✓ 529.6. Risk temelli kontroller etkinleştirilecek, sonradan kontrol sisteminde etkinlik ve seçicilik artırılacaktır.
- ✓ 529.7. Tasfiye işlemlerinde etkinlik artırılacak ve tasfiye süreçleri hızlandırılacaktır.
- ✓ 532.1. Yurt dışı müteahhitlik hizmetlerinin yeni pazarlara girebilmesi, mevcut pazarlarda derinleşmesi, Türk inşaat ürünlerinin ihracatına katkı sağlanması için firmaların uluslararası pazarlarda konumlanması, güçlenmesi ve markalaşması yönünde desteklenmesine devam edilecektir.
- ✓ 532.2. Müteahhitlik sektörünün yurt dışında proje üstlenmesine, firmalarımıza teknolojik üstünlük, finansmana erişim veya pazara giriş açısından katkı sağlayabilecek diğer ülke firmaları ile ortaklıklar kurulmasına yönelik ticaret politikası araçları kullanılacaktır.
- ✓ 532.3. Teknik müşavirlik firmalarının yurt dışı faaliyetlerinin desteklenmesine devam edilecektir.
- ✓ 600.5. Kadınlar tarafından kurulan kooperatiflere yönelik; eğitim, girişimcilik ve danışmanlık gibi alanlarda sunulan destekler yaygınlaştırılacak ve gerekli hukuki düzenlemeler yapılmak suretiyle kadınların kooperatif kurmaları kolaylaştırılacaktır.

- ✓ 827.1. Ülkemizde kurulması kararı alınan İİT Tahkim Merkezi ve İİT Polis İşbirliği ve Koordinasyon Merkezi birimlerinin kurulma çalışmaları tamamlanacaktır.
- ✓ 828.1. Bölge ülkeleri ve Körfez İşbirliği Konseyi gibi bölgesel bloklarla hizmet ticareti ve yatırımlara ilişkin hükümler de içeren serbest ticaret anlaşmaları yapılmasına dönük çalışmalar sürdürülecektir.
- ✓ 828.2. Gelişmekte Olan 8 Ülke (D-8) Tercihli Ticaret Anlaşmasının tüm taraf ülkelerce uygulanmaya başlanması için girişimlere devam edilecektir. İİT Üyesi Devletler Arasında Tercihli Ticaret Sistemi (TPS-OIC) ve Ekonomik İşbirliği Teşkilatı (EİT) Ticaret Anlaşması gibi bölgesel ticaret anlaşmalarına işlerlik kazandırmak üzere üye ülkeler nezdinde gerekli girişimlerde bulunulacak ve söz konusu anlaşmaların ülkemizde uygulama zemininin oluşturulması sağlanacaktır.
- ✓ 828.4. Ülkemiz için önem arz eden mal ve hizmet ihracatına yönelik diplomatik çabalar artırılabilecektir.
- ✓ 837.1. Yükselen ekonomilerden ülkemiz açısından ekonomik ve ticari anlamda öncelikli olabileceklere yönelik ülke stratejileri oluşturulacaktır.

2.1.2. 2021-2023 Yeni Ekonomi Programı'nda Yer Alan Bakanlığımız Sorumluluğundaki Politika ve Tedbirler

- ✓ Bilişim, biyoteknoloji, nanoteknoloji gibi Ar-Ge yoğun ve yüksek teknoloji içeren sektörlere yönelik ihtisas serbest bölge uygulaması yaygınlaştırılacaktır.
- ✓ Kovid-19 salgını ile birlikte önemi daha da artan yeni küresel yatırım eğilimleri analiz edilerek küresel yatırım pastasından ülkemizin daha fazla pay alması için Türkiye'nin Uluslararası Doğrudan Yatırım Stratejisi hazırlanacaktır. Dönüşüm sürecinde olan küresel yatırım hareketlerinde, ülkemizin bölgesindeki pozisyonunu güçlendirecek, yüksek istihdam sağlayacak, ülkemizin dış ticaret açığını azaltacak ve ekonomik büyümesine katkı sağlayacak teknoloji ve Ar-Ge yoğun büyük ölçekli yatırımların ülkemize kazandırılması için çalışmalar yapılacaktır.
- ✓ E-ticaretin perakende ticaret içindeki payında dünyada ilk on ülke arasına girmek için tüketici ve üretici tarafında e-ticaret kullanımı yaygınlaştırılacaktır.
- ✓ Türk Eximbank ve Türkiye Kalkınma ve Yatırım Bankası (TKYB) fonlama imkânları, başta KOBİ'ler olmak üzere ihracatçıların ve ithal ikamesine yönelik yatırım projelerinin finansmanında kullanılacaktır.
- ✓ Geleceğin insana yakışır işleri yaklaşımıyla, bilgi teknolojileri, e-ticaret, girişimcilik programları, teknoloji yoğun işler ve dijital okuryazarlık gibi alanlarda işgücü taleplerini, becerilerini ve geleceğin mesleklerini belirlemek amacıyla sektörle işbirliği halinde çalışmalar yapılacaktır.

- ✓ Haksız Fiyat Değerlendirme Kurulu'nun fahiş fiyat artışı ve stokçuluk uygulamalarına karşı piyasa dengesini ve tüketicileri korumaya yönelik faaliyetleri etkinleştirilecektir.
- ✓ Mal ve hizmet piyasalarında rekabeti korumak, geliştirmek, yeni doğrudan yatırımlar için daha elverişli bir ortamın tesisine katkı sağlamak, rekabet ihlallerini orantılı biçimde sonlandırmak, ekonomiyi ve tüketicileri kartelleşmeye karşı güvence altına almak için Rekabet Kurumu çalışmalarını sürdürecektir.
- ✓ İhracatta destek uygulamaları, Kovid-19 salgını etkisiyle küresel ekonomik koşullarda ortaya çıkan yeni normal anlayışı ile uyumlu hale getirilerek güncellenecek, dış pazarlarda gelişen ve değişen talep doğrultusunda yeni ve etkili destek mekanizmaları uygulamaya konulacaktır.
- ✓ E-ihracat yoluyla ülke ekonomisinin uluslararası rekabetçiliğinin artırılması, yeni ihracat alanlarının oluşturulması, istihdam imkânlarının artırılması ve dijitalleşmenin getirdiği yeni fırsatlarla beraber bu alanda oluşacak yeni pazarlarda ülkemizin payının artırılması amacıyla bireysel e- ihracatçılara yeni bir vergi teşviki getirilecek, bu alanda girişimde bulunacaklara eğitim ve sertifika verilecektir.
- ✓ Kovid-19 salgını sonrası yeni normalle birlikte; yapısal değişime uğrayan tedarik zincirlerine girmek için firmalarımız gereken standartlar, tasarım, sürdürülebilirlik, güvenlik ve üretim kabiliyetleri açısından güçlendirilerek firmalarımızın küresel tedarik zincirlerine katılımları desteklenecektir.
- ✓ Türk firmalarının Küresel Tedarik Zincirindeki (KTZ) yerinin güçlendirilmesini ve yeni firmaların KTZ'lere katılımını sağlayacak, ülkemizin küresel tedarik zincirindeki payını artıracak destek programı hayata geçirilecektir.
- ✓ Kuşak ve Yol Girişimi çerçevesinde Çin ile ikili ticari ve ekonomik ilişkiler geliştirilecektir.
- ✓ Ülkemizin üçüncü ülkelerle ticari ilişkilerinin geliştirilmesi ve ülkemiz hak ve çıkarlarının azami ölçüde korunmasını/gözetilmesini teminen ticaret diplomasisi araçları etkin bir şekilde kullanılacaktır.
- ✓ Gümrük Birliğinin güncellenmesi müzakereleri kapsamında başta AB Komisyonu olmak üzere, ilgili platformlar nezdinde girişimlere devam edilecektir.
- ✓ Türkiye-AB Gümrük Birliği kapsamında AB'ye ihracatımızda Avrupa Yeşil Mutabakatına adaptasyon sağlanması amacıyla kamu, özel sektör, STK'lar ve üniversiteleri koordine ederek, AB ile diyalog içerisinde gerekli çalışmalar ve hazırlıklar yapılacaktır.

2.1.3. 2021-2023 Yeni Ekonomi Programı'nda Yer Alan Bakanlığımız Sorumluluğundaki Eylem ve Projeler

- ✓ Türk Eximbank bünyesinde müstakriz fon altyapısı kurularak ihracatçılarımızın kambiyo işlemlerini gerçekleştirebilmelerine ve Banka'nın kaynak yapısının çeşitlendirilmesine imkân sağlanacaktır.
- ✓ İhracatçılarımızın yeni pazarlara güvenle girmelerini sağlamak ve mevcut pazarlarındaki iş hacimlerini genişletmek amacıyla Türk Eximbank'ın alacak sigortası ve garanti destekleri kademeli olarak artırılabilecektir.
- ✓ Türk Eximbank finansman desteklerinden yararlanan firmalar içerisindeki KOBİ oranı artırılabilecektir.
- ✓ Kooperatif ve üst kuruluşlarının; uluslararası kooperatifçilik ilke ve uygulamalarına uygun şekilde faaliyet göstermesini, şeffaf ve profesyonel bir yönetim yapısına kavuşturulmasını, etkin bir denetim sistemine sahip olmasını, sağlayacak şekilde kooperatifçilik mevzuatı güncellenecektir.
- ✓ İhracatımızın sürdürülebilirliğinin sağlanması, dış ticarete maliyetlerin azaltılması ve ihraç ürünlerimizin yeni pazarlara en etkin ve verimli yoldan ulaştırılması amaçları ile yurtdışında Türk ihraç ürünlerinin depolanabildiği, elleçlenebildiği ve ilgili ülkenin iç kesimlerine dağıtımının yapılabileceği Yurtdışı Lojistik Merkezlerin kurulması desteklenecektir.
- ✓ Ekonomik ilişkilerin bir üst seviyeye çıkarılması ve mevcut ilişkilerin derinleştirilmesi için ilgili ülkelerle müzakeresi sürdürülen Tercihli Ticaret Anlaşmaları ve Serbest Ticaret Anlaşmaları cari dengenin sürdürülebilirliği gözetilerek tamamlanacaktır.
- ✓ Brexit sonrasında Birleşik Krallıkla ticari ve ekonomik ilişkilere yeni bir dinamizm ve boyut kazandırmak amacıyla yeni bir Tercihli Ticaret Sistemi oluşturulacaktır.
- ✓ Afrika Ülkeleri ve Türk Cumhuriyetleri ile ticari ve ekonomik ilişkilerin geliştirilmesini teminen iş ve ticaret forumları düzenlenecektir.
- ✓ Girişimcilerin hızlı ve güvenli bir şekilde ticari hayata başlamalarını sağlamak için şirket kuruluş süreçleri tamamen dijital ortama taşınacaktır.
- ✓ İhracatçı firmaların ihtiyaç duydukları tüm bilgilere tek elden erişimlerini sağlamak, firmalara özel, kişiselleştirilmiş pazar ve ürün önerileri sunmak amacıyla hizmete açılan Kolay İhracat Platformu güçlendirilecek, kullanımı yaygınlaştırılarak mevcut ve potansiyel ihracatçılara etkin bir pazara giriş rehberliği kaynağı oluşturulacaktır.

- ✓ İhracata ilişkin tecrübelerin paylaşılacağı ulusal bir iş ağı kurularak; İhracatçı Startup Online Network Programı, Türkiye Kadın Girişimci Online Network Programı ve Ulusal Kadın İhracatçı Network Platformu aracılığıyla kadın ve genç girişimciler ihracata yönlendirilecektir.
- ✓ Helal Akreditasyon ve diğer akreditasyon çalışmalarının önemini ve iş dünyasının konu hakkında farkındalığını artırmak için yurt içinde ve yurt dışında çalışmalar yürütülecektir.
- ✓ Ülkemizde ve yurt dışında helal belgelendirme faaliyeti yürüten kuruluşların akreditasyonu gerçekleştirilecek ve kamu nezdinde izlenebilir bir sistem kurulacaktır.
- ✓ Lisanslı depolarda depolanan tarım ürünleri için güvenilir tarım ürünleri piyasası oluşturulacak, söz konusu ürünlerin anlık stok bilgisine erişilerek lisanslı depoculuğa konu tarımsal ürün piyasalarının takibi elektronik ortamda yapılabilecektir. Tarım ürünleri ticaretini geliştirmek için lisanslı depoculuk yaygınlaştırılarak lisanslı depo kapasitesi 10 milyon tonun üzerine çıkarılacaktır.
- ✓ Potansiyel üretici-ihracatçı firmalar, tüm illeri kapsayacak şekilde, il bazlı olarak tespit edilecek ve bu firmaların ihracatçıya dönüşümü için gerekli yönlendirme, mentorluk ve destekler sağlanacaktır.
- ✓ İhracatta devamlılığı bulunmayan firmalara özel olarak makine öğrenmesi ve davranış bilimlerini temel alan çalışmalar yapılacak, böylece ihracatı bırakacak/ara verecek firmalar önceden tahmin edilecek ve aralıklı olarak ihracat yapan firmaların sürekliliğini sağlamaya yönelik çalışmalar yürütülecektir.
- ✓ Kullanım ömrü henüz dolmayan teknolojik ürünlerin tekrar ekonomiye kazandırılması, ekonomik değer oluşturması, israfın ve çevreye verilen zararların azaltılması için ikinci el teknolojik ürünlerin belirli bir standartta yenilenerek güvenli bir şekilde tekrar satışa sunulması için yasal düzenleme yapılarak standartlar oluşturulacaktır.

2.2. Amaç ve Hedefler

2.2.1. Misyon ve Vizyon

MİSYONUMUZ

“Sürdürülebilir ekonomik büyümeye ve toplumsal refaha katkı sağlamak amacıyla; ihracatçılarımızı ve girişimcilerimizi destekleyerek rekabet gücünü ve uluslararası ekonomik ve ticari işbirliğini artıracak, üretici ve tüketiciyi koruyacak etkin, hızlı ve insan odaklı ticaret ve gümrük politikaları oluşturarak yenilikçi ve katılımcı bir yaklaşımla gerçekleştirmek uygulamak ve koordine etmek”

VİZYONUMUZ

“Ticaretin daha rekabetçi, hızlı ve güvenli olmasını sağlayarak, yüksek teknolojili ve yüksek katma değerli ihracata teşvik ederek sürdürülebilir ekonomik büyümeye öncülük etmek.”

2.2.2. Stratejik Amaçlar

- ✓ İhraç edilen mal ve hizmetlerin katma değerini, rekabet gücünü, pazar/ürün çeşitlendirmesini geliştirmek yoluyla sürdürülebilir ihracat artışını sağlamak.
- ✓ İthalatta haksız rekabeti önlemek, ürün güvenliği ve girdi tedarik güvenliğini sağlamak.
- ✓ Ticari hayatın kolaylaştırılmasını sağlamak, ticaret erbabını güçlendirmek, iş ve işlemlerini hızlandırmak ve tüketici güvenliğini sağlamak.
- ✓ Gümrük hizmetlerinin kolay ve güvenli bir şekilde sunulmasını sağlamak.
- ✓ Ulusal hak ve menfaatlerimizin ışığında; ikili, bölgesel, çoklu ve çok taraflı ticari ve ekonomik ilişkilerimize ve işbirliğimize yön vermek.
- ✓ Serbest Bölgelerimizin sağladığı avantajlarla, Ülkemiz yatırım potansiyelinin geliştirilerek rekabetçi yatırımların yapılmasına katkıda bulunmak.
- ✓ Kurumsal kapasiteyi geliştirmek.

2.2.3. Stratejik Hedefler

- ✓ Katma değeri ve rekabet gücü yüksek ürünlerin ihracat içindeki payı artırılacak ve ülkemizin küresel değer zincirindeki konumu güçlendirilecektir.
- ✓ İhracatta pazar ve ürün çeşitlendirmesi sağlanacaktır.
- ✓ E-ihracatı mikro girişimciler ve KOBİ'ler için daha kolay ve ulaşılabilir kılarak, e-ticaretin bir e-ihracat kanalı haline gelmesi ve ülkemizin küresel dış ticaret hacminden daha fazla pay alması sağlanacaktır.
- ✓ Ticari Kalite Denetimlerinin etkin bir şekilde yürütülmesi ile tarım ürünlerinin ihraç pazarlarındaki kaliteli imajı korunacak ve uluslararası kalite standartlarını karşılaması sağlanacaktır.
- ✓ İthalatın yerli üretim üzerinde neden olduğu zarar ve tehditlere karşı uluslararası yükümlülüklerimiz çerçevesinde yerli üretimin korunması sağlanacaktır.
- ✓ Uluslararası anlaşmalar çerçevesinde ithal ürünlerin güvenliği sağlanacak, bu ürünlerin teknik mevzuatına uygunluğu ve güvenliğinin tespitine yönelik denetimlere ilişkin hukuki, teknik ve idari altyapı uluslararası yükümlülüklerimiz göz önünde bulundurularak geliştirilecektir.
- ✓ Ara malı ithalatı bağımlılığı azaltılacak, sanayinin girdi tedarikinde etkinlik, güvenlik ve süreklilik sağlanacaktır.
- ✓ Tarım ürünleri ticaretinin geliştirilmesine ve bu piyasadaki arz ve talep dengesinin sağlanmasına katkıda bulunulacaktır.
- ✓ Ticarete yönelik işlemlerin hızlı, kolay ve güvenli yapılması ve elektronik ticaretin gelişmesi sağlanacaktır.
- ✓ Tüketici bilincinin artırılması ve tüketicinin korunması sağlanacak Bakanlığımız sorumluluğunda bulunan tüketici ürünlerinde Piyasa Gözetimi ve Denetiminin etkinliği artırılacaktır.
- ✓ Esnaf ve sanatkârların rekabet güçleri ve kapasiteleri artırılacaktır.
- ✓ Kooperatifler ekonomik hayatın aktif kuruluşları haline getirilecektir.
- ✓ Kooperatifçilik Tanıtım ve Geliştirme Projesi ile kooperatifçilik bilinci artırılacak, kooperatifçiliğin faydaları anlatılarak yaygınlaştırma çalışmaları yürütülecektir.

- ✓ Gümrük işlemleri ticaret erbabı için daha hızlı ve kolay yapılar hale getirilecektir.
- ✓ Gümrük işlemlerini konu alan düzenlemelere ilişkin bilgiye kolay erişim sağlanacaktır.
- ✓ Kaçakçılıkla mücadelede etkinlik artırılacak; eşya, taşıt ve yolcu hareketlerini kontrol ederek ülke güvenliğine katkıda bulunulacaktır.
- ✓ Risk temelli kontroller etkinleştirilecek, sonradan kontrol sisteminde etkinlik ve seçicilik artırılacaktır.
- ✓ Tasfiye işlemlerinde etkinlik artırılacak ve tasfiye süreçleri hızlandırılacaktır.
- ✓ Gümrük işlemleri uluslararası düzeyde gerçekleştirilen girişimlerle daha hızlı ve kolay hale getirilecektir.
- ✓ “Yeni ürün, yeni pazar, yeni ihracatçı” ve küresel tedarik zincirlerinden daha fazla pay alınması hedeflerine yönelik olarak, pazara giriş eylem planları uygulamaya geçirilecek ve pazara giriş engelleri takip edilerek sorunların çözüme kavuşturulması desteklenecektir.
- ✓ Firmalarımızın pazarlara erişim imkânlarının iyileştirilmesi ve adil rekabet ortamında çalışmalarının sağlanması amacıyla ikili, bölgesel, çoklu ve çok taraflı platformlarda yabancı ülkeler ile diyalog güçlendirilecektir.
- ✓ Türkiye-Avrupa Birliği arasındaki mevcut Gümrük Birliği ile tarım ürünlerine ilişkin tercihli rejimin düzgün ve etkin işleyişi sağlanacak ve Gümrük Birliği’nin güncellenmesi çalışmaları sürdürülecektir.
- ✓ Üçüncü ülkeler ile Serbest Ticaret Anlaşmaları (STA) müzakereleri başlatılacak, mevcut anlaşmaların yeni nesil STA anlayışına uygun şekilde kapsamı genişletilecek ve akdedilen STA’ların işleyişi takip edilecektir.
- ✓ Güvenli ürün arzının sağlanmasına yönelik teknik mevzuat uluslararası yükümlülüklerimiz göz önünde bulundurularak geliştirilecektir.
- ✓ Ticaretin Kolaylaştırılması Türkiye Stratejisi ve Revize Beş Yıllık Eylem Planı (2019-2023) uygulamaya konulacaktır.
- ✓ Serbest Bölgelere, ülke ekonomisinin ihtiyaç duyduğu stratejik ve yüksek katma değerli yatırımlar çekilerek ülkemizin rekabet gücüne sağlanan katkı artırılacaktır.
- ✓ Serbest Bölgelerde katma değerli üretime yönelik teknolojik ve Ar-Ge’ye dayalı faaliyetler artırılarak ülke ekonomisine katkı sağlanacaktır.
- ✓ Kurumsal altyapı güncel ihtiyaçlar dikkate alınarak geliştirilecektir.
- ✓ Bakanlığımızın bilişim altyapısı geliştirilerek daha kaliteli ve güvenli hizmet sunumuna olanak sağlanacaktır.
- ✓ Bakanlık Birimlerinin ihtiyaçları doğrultusunda oluşturulacak etkili ve yenilikçi insan kaynakları politikalarıyla personelin nitelikleri artırılacaktır.
- ✓ Kurumsal risk yönetim kapasitesi, iç kontrol ve iç denetim uygulamaları geliştirilecektir.
- ✓ Kurumsal bilgi yönetim kapasitesi geliştirilecektir.
- ✓ Yurtdışı teşkilatının etkinliği ve faaliyetlerinin izlenebilirliği sürdürülebilir bir şekilde geliştirilecektir.

Alt Program Hedefleri ve Stratejik Plan İlişkisi

Tablo 4-Alt Program Hedefleri ve Stratejik Plan İlişkisi Tablosu

Program Adı	Alt Program Adı	Alt Program Hedefleri	İlişkili Olduğu Stratejik Amaç
KAYIT DIŞI EKONOMİYLE MÜCADELE	GÜMRÜK MUHAFAZA HİZMETLERİ	Gümrüklü yer ve sahalarda kamu düzeninin bozulmasını önleyecek tedbirleri almak, kaçakçılıkla mücadele etmek	-Gümrük Hizmetlerinin Kolay ve Güvenli Bir Şekilde Sunulmasını Sağlamak -Kurumsal Kapasiteyi Geliştirmek
TİCARETİN DÜZENLENMESİ, GELİŞTİRİLMESİ VE KOLAYLAŞTIRILMASI	DIŞ TİCARETİN DÜZENLENMESİ VE GELİŞTİRİLMESİ	Dış ticarete yönelik ekonomik faaliyetlerin yapılandırılması ve güçlendirilmesi için gerekli tedbirleri almak, uygulamak ve bu kapsamda etkin dış ticaret politikası geliştirmek ve sürdürmek amacıyla uluslararası çalışmalar yapmak, gerekli koordinasyonu sağlamak	-İhraç Edilen Mal ve Hizmetlerin Katma Değerini, Rekabet Gücünü, Pazar/Ürün Çeşitlendirmesini Geliştirmek Yoluyla Sürdürülebilir İhracat Artışını Sağlamak -İthalatta Haksız Rekabeti Önlemek, Ürün Güvenliği ve Girdi Tedarik Güvenliğini Sağlamak -Ticari Hayatın Kolaylaştırılmasını Sağlamak, Ticaret Erbabını ve Tüketiciyi Korumak, Güçlendirmek, İş ve İşlemlerini Hızlandırmak -Gümrük Hizmetlerinin Kolay ve Güvenli Bir Şekilde Sunulmasını Sağlamak -Ulusal Hak Ve Menfaatlerimizin Işığında; İkili, Bölgesel, Çoklu ve Çok Taraflı Ticari ve Ekonomik İlişkilerimize ve İşbirliğimize Yön Vermek -Serbest Bölgelerimizin Sağladığı Avantajlarla, Ülkemiz Yatırım Potansiyelinin Geliştirilerek Rekabetçi Yatırımların Yapılmasına Katkıda Bulunmak -Kurumsal Kapasiteyi Geliştirmek
			GÜMRÜK HİZMETLERİ
	İÇ TİCARETİN DÜZENLENMESİ VE GELİŞTİRİLMESİ	İç ticarete yönelik ekonomik faaliyetlerin teşvik edilmesini, bu kapsamda gerekli düzenlemeler yapılması ve uygulanmasını, esnaf sanatkârlar ile kooperatifçiliğin	-Ticari Hayatın Kolaylaştırılmasını Sağlamak, Ticaret Erbabını ve Tüketiciyi Korumak, Güçlendirmek, İş ve İşlemlerini Hızlandırmak

		geliştirilmesini sağlamak, gerekli ticari araştırmaları yapmak	
	İHRACATIN DESTEKLENMESİ	İhracatın kalkınma planları ve yıllık programlardaki ilke, hedef ve politikalar yönünde ülke ekonomisi yararına düzenlenmesini, desteklenmesini ve geliştirilmesini sağlamak	<p>-İhraç Edilen Mal ve Hizmetlerin Katma Değerini, Rekabet Gücünü, Pazar/Ürün Çeşitlendirmesini Geliştirmek Yoluyla Sürdürülebilir İhracat Artışını Sağlamak</p> <p>-Ulusal Hak Ve Menfaatlerimizin Işığında; İkili, Bölgesel, Çoklu ve Çok Taraflı Ticari ve Ekonomik İlişkilerimize ve İşbirliğimize Yön Vermek</p> <p>-Serbest Bölgelerimizin Sağladığı Avantajlarla, Ülkemiz Yatırım Potansiyelinin Geliştirilerek Rekabetçi Yatırımların Yapılmasına Katkıda Bulunmak</p> <p>-Kurumsal Kapasiteyi Geliştirmek</p>
TÜKETİCİNİN KORUNMASI, ÜRÜN VE HİZMETLERİN GÜVENLİĞİ VE STANDARDİZASYONU	TÜKETİCİNİN KORUNMASI VE PİYASA GÖZETİMİ	Tüketicilerin sağlık ve güvenliği ile ekonomik çıkarlarını koruyucu, kayıplarını giderici tedbirler almak ve gerekli düzenlemeleri yapmak	-Ticari Hayatın Kolaylaştırılmasını Sağlamak, Ticaret Erbabını ve Tüketiciyi Korumak, Güçlendirmek, İş ve İşlemlerini Hızlandırmak
	ÜRÜN GÜVENLİĞİ VE DENETİMİ	Dış ticaret politikası, genel ekonomik hedefler, insan sağlığı ve güvenliği ile kamu yararı doğrultusunda ürün güvenliği politikalarının oluşturulması, uygulanması ve denetlenmesi	<p>-İhraç Edilen Mal ve Hizmetlerin Katma Değerini, Rekabet Gücünü, Pazar/Ürün Çeşitlendirmesini Geliştirmek Yoluyla Sürdürülebilir İhracat Artışını Sağlamak</p> <p>-İthalatta Haksız Rekabeti Önlemek, Ürün Güvenliği ve Girdi Tedarik Güvenliğini Sağlamak</p> <p>-Ticari Hayatın Kolaylaştırılmasını Sağlamak, Ticaret Erbabını ve Tüketiciyi Korumak, Güçlendirmek, İş ve İşlemlerini Hızlandırmak</p> <p>-Ulusal Hak Ve Menfaatlerimizin Işığında; İkili, Bölgesel, Çoklu ve Çok Taraflı Ticari ve Ekonomik İlişkilerimize ve İşbirliğimize Yön Vermek</p> <p>-Kurumsal Kapasiteyi Geliştirmek</p>

2.3. Performans Bilgisi

Bütçe Yılı:	2021
Program Adı:	KAYIT DIŐI EKONOMİYLE MÜCADELE
Alt Program Adı:	GÜMRÜK MUHAFAZA HİZMETLERİ

Gerekçe ve Açıklama:

Kaçakçılıkla mücadelede etkinliđin artırılması ile gümrüklü alanlarda asayişin sağlanması ve giriş çıkışların her türlü suistimali önleyecek şekilde denetim altında tutulması amacıyla, gümrük rejimleri ve özel amaçlı bölge uygulamaları (Serbest Bölgeler, Antrepo Rejimi ve Dahilde İşleme Rejimi) dahil, mevzuatın ve sistemlerin amacı dışında kullanımını engelleyecek mekanizmaların kurulması ve diđer sistemlerle entegrasyonu sağlanacaktır. Kayıt dışılıđa neden olan mevzuatın tespiti ve ilgili mevzuat gözden geçirilerek yapılması gereken düzenlemeler belirlenecek ve tespit edilecek takvim içinde uygulamaya konulacaktır.

Alt Program Hedefi:

Gümrüklü yer ve sahalarda kamu düzeninin bozulmasını önleyecek tedbirleri almak, kaçakçılıkla mücadele etmek

Performans Göstergeleri

Performans Göstergesi	Ölçü Birimi	2019	2020 Planlanan	2020 YS Gerç. Tahmini	2021 Hedef	2022 Tahmin	2023 Tahmin
1- Detektör köpek sayısı (kümülatif)	Adet	192	215	215	230	245	255

Göstergeye İlişkin Açıklama: Kaçakçılıkla mücadeledeki önemine binaen detektör köpeklerin sayı ve çeşitliliđinin artırılması planlanmaktadır.

* AB projesi kapsamında hibe edilen köpekler

* Yavru üretimi ve yurtiçi/yurtdışı hibe

* Yurtiçi/yurtdışı satın alma

Hesaplama Yöntemi : Demirbaş kayıtlarına alınan köpek sayısı hesaplanmaktadır.

Verinin Kaynađı : Ticaret Bakanlığı verileri

Sorumlu İdare : TİCARET BAKANLIđI

Performans Göstergesi	Ölçü Birimi	2019	2020 Planlanan	2020 YS Gerç. Tahmini	2021 Hedef	2022 Tahmin	2023 Tahmin
2- Kaçak eşya bazında uzmanlaşmış veri analiz ekip sayısı (kümülatif)	Adet	12	15	15	20	26	32

Göstergeye İlişkin Açıklama: Bakanlığımız veri tabanlarından çekilen verinin anlık olarak İstihbarat Bilgi Sistemi(İBS) üzerinde analiz edilerek riskli sevkiyat, araç veya yolcunun tespit eden ve gerekli kontrollerin yapılabilmesi için ilgili idareye bilgi veren birimlerin sayısıdır.

Hesaplama Yöntemi: Bu birimlerin sayısı taşra idareleri nezdinde İBS kullanımının yaygınlaştırılması çalışması kapsamında yıllık olarak hesaplanır.

Verinin Kaynağı: Ticaret Bakanlığı verileri

Sorumlu İdare: TİCARET BAKANLIĞI

Performans Göstergesi	Ölçü Birimi	2019	2020 Planlanan	2020 YS Gerç. Tahmini	2021 Hedef	2022 Tahmin	2023 Tahmin
3- Kaçakçılıkla mücadeleye yönelik teknik sistem ve ekipman sayısı (kümülatif)	Adet	1.142	917	1.164	927	937	947

Göstergeye İlişkin Açıklama: Gösterge ile teknik cihaz sayısının ölçülebilmesi ve değişimin izlenebilmesi, bu yolla, kaçakçılıkla mücadelede teknik kapasitemizin takibi amaçlanmaktadır. Çeşitli kaynaklar ile temin edilen teknik cihaz, yazılım ve sistemler bu gösterge kapsamındadır.

Hesaplama Yöntemi: 2020 yılı baz yıl olarak alınmış olup, 2021 yılı sonu itibarıyla öz kaynaklarımızın yanısıra AB Projeleri ve EXBS hibesi ile temin edilen teknik sistem ve ekipman sayısı hesaplanmıştır.

Verinin Kaynağı: Ticaret Bakanlığı verileri

Sorumlu İdare: TİCARET BAKANLIĞI

Performans Göstergesi	Ölçü Birimi	2019	2020 Planlanan	2020 YS Gerç. Tahmini	2021 Hedef	2022 Tahmin	2023 Tahmin
4- Uluslararası alanda yürütülen operasyon ve işbirliği sayısı	Adet	17	18	18	20	22	24

Göstergeye İlişkin Açıklama: Yürütülen işbirliği faaliyetleri sayesinde ortaya çıkarılan kaçakçılık olayları ölçülmek istenmektedir. Kayıtdışı ekonomi ile mücadele kapsamında uluslararası operasyonlar çerçevesinde kaçakçılıkla etkin şekilde mücadele hedeflenmektedir.

Hesaplama Yöntemi: Uluslararası olarak düzenlenen ve ülkemizce katılım sağlanan operasyonlar ile önemli sonuçlar doğuran uluslararası işbirliği sayısı hesaplanmıştır.

Verinin Kaynağı: Ticaret Bakanlığı verileri

Sorumlu İdare: TİCARET BAKANLIĞI

Performans Göstergesi	Ölçü Birimi	2019	2020 Planlanan	2020 YS Gerç. Tahmini	2021 Hedef	2022 Tahmin	2023 Tahmin
5- Yıllık denetim sayısı	Adet	3.123	2.758	2.758	3.033	3.336	3.669

Göstergeye İlişkin Açıklama: Kaçakçılık faaliyetleri ile mücadeleye yönelik denetlenen akaryakıt istasyonları ile tütün denetimi kapsamında denetlenen büfe, market ve diğer satış yerleri ile diğer yerlerin sayısını gösterir.

Hesaplama Yöntemi: Bu denetimlerin sayısı denetlenen yerlerin o yıla ilişkin toplam rakamı olarak hesaplanır.

Verinin Kaynağı: Ticaret Bakanlığı verileri

Sorumlu İdare: TİCARET BAKANLIĞI

Alt Program Kapsamında Yürütülecek Faaliyet Maliyetleri

Faaliyetler	2020 Bütçe	2020 Harcama Haziran	2021 Bütçe	2022 Tahmin	2023 Tahmin
Gümrük Kaçakçılığıyla Mücadele	338.266.000	184.321.006	447.939.000	527.214.000	567.568.800
Bütçe İçi	338.266.000	184.321.006	447.939.000	527.214.000	567.568.800
Bütçe Dışı	0	0	0	0	0
T O P L A M	338.266.000	184.321.006	447.939.000	527.214.000	567.568.800
Bütçe İçi	338.266.000	184.321.006	447.939.000	527.214.000	567.568.800
Bütçe Dışı	0	0	0	0	0

Faaliyetlere İlişkin Açıklamalar:

Gümrük Kaçakçılığıyla Mücadele

Gelişmiş ülkelerdeki gibi risk odaklı, ihracata dayalı büyümeyi destekleyen, gümrüklerde harcanan süreyi ve işlem maliyetlerini en aza indiren, ülke güvenliğine en üst düzeyde katkıyı hedefleyen etkin ve dengeli gümrük gözetimi gerçekleştirerek ve etkin şekilde kaçakçılıkla mücadele ederek ülkemiz çıkarlarını en üst düzeyde korumak temel politikamızdır. Gümrük alanında bölgesel ve ikili işbirliği mekanizmaları ile kaçakçılık faaliyetlerine karşı etkin bir şekilde yer alarak, kamu güvenliği ve sağlığını korumaya yönelik uluslararası faaliyetleri etkin bir şekilde yürütmesi için koordinasyon sağlanacaktır.

Bütçe Yılı:	2021
Program Adı:	TİCARETİN DÜZENLENMESİ, GELİŞTİRİLMESİ VE KOLAYLAŞTIRILMASI
Anahtar Göstergeler	1-Dış ticaret hacminin GSYH'ye oranı 2-İhracat (FOB) 3-İhracatın ithalatı karşılama oranı 4-İş yapma kolaylığı endeksi sıralaması 5-Türk Eximbank Desteklerinin İhracata Oranı
Alt Program Adı:	İHRACATIN DESTEKLENMESİ

Gerekçe ve Açıklama:

İhracatın desteklenmesine ve ihraç ürünlerinin ülke ve pazarlarının çeşitlendirilmesini sağlamaya yönelik olarak markalaşma ve kümeleşme faaliyetleri, Ar-Ge ve teknoloji geliştirme, elektronik ticaret, yurtdışı pazarlara giriş, yurtiçi ve yurtdışı uluslararası fuarlara katılım, organizasyon ve benzeri her türlü destek programlarını hazırlanmakta, uygulanmakta ve diğer kurum ve kuruluşlar eliyle uygulanması sağlanmaktadır. Diğer taraftan, Döviz Kazandırıcı hizmet ticaretine sağlanan devlet destekleri sürdürülerek katma değerli hizmet ticaretinin geliştirilmesi ve markalaşması sağlanmaktadır.

Alt Program Hedefi:

İhracatın kalkınma planları ve yıllık programlardaki ilke, hedef ve politikalar yönünde ülke ekonomisi yararına düzenlenmesini, desteklenmesini ve geliştirilmesini sağlamak

Performans Göstergeleri

Performans Göstergesi	Ölçü Birimi	2019	2020 Planlanan	2020 YS Gerç. Tahmini	2021 Hedef	2022 Tahmin	2023 Tahmin
1- Dâhilde işleme rejimi kapsamında yapılan ihracatın toplam ihracattaki payı	Yüzde	43,4	43	43	43	42	41

Göstergeye İlişkin Açıklama: İhracatımızda daha fazla katma değer yaratılması, kapasite kullanımının ve yerli girdi oranının artırılması amacıyla Dahilde İşleme Rejiminde Mart ayından beri yürütülen çalışmalar Mayıs ayı sonunda sonuçlandırılmış ve Cumhurbaşkanlığı Makamı'na iletilen "Dahilde İşleme Rejimi Tebliğinde Değişiklik Yapılması Hakkında Tebliğ" 29/05/2020 tarihli ve 31139 sayılı Resmi Gazete'de yayımlanarak yürürlüğe girmiştir. Anılan Tebliğ değişikliğine istinaden alınan Bakanlık Makamı Onayı ile birçok sektörde ithalatın ihracata oranını gösteren döviz kullanım oranları aşağıya çekilmek suretiyle firmalarımız ihracata yönelik üretimlerinde daha fazla yerli girdi kullanmaya yönlendirilmiştir. Söz konusu değişiklik ile yerli üretimde kapasite kullanımının ve istihdamın artırılması amaçlanmaktadır.

Hesaplama Yöntemi:

Dahilde İşleme Rejimi kapsamında yapılan ihracatın toplam ihracata bölünmesiyle hesaplanır.

Verinin Kaynağı:

Ticaret Bakanlığı verileri

Sorumlu İdare:

TİCARET BAKANLIĞI

Performans Göstergesi	Ölçü Birimi	2019	2020 Planlanan	2020 YS Gerç. Tahmini	2021 Hedef	2022 Tahmin	2023 Tahmin
2- Destek kapsamına alınan tasarım ve ürün geliştirme, uluslararası rekabetçiliğin geliştirilmesi proje sayısı (kümülatif)	Adet	757	1.000	705	1.250	1.500	1.600

Göstergeye İlişkin Açıklama: Ticaret Bakanlığı tarafından yürütülen ilgili destek programlarından faydalanan proje sayısını gösterir.

Hesaplama Yöntemi: Tasarım ve ürün geliştirme desteği ile UR-GE desteği kapsamındaki projelerin toplamıdır. Kümülatif olarak hesaplanır.

Verinin Kaynağı: Ticaret Bakanlığı verileri

Sorumlu İdare: TİCARET BAKANLIĞI

Performans Göstergesi	Ölçü Birimi	2019	2020 Planlanan	2020 YS Gerç. Tahmini	2021 Hedef	2022 Tahmin	2023 Tahmin
3- Hizmet ihracatına yönelik destek programları kapsamında olumlu sonuçlandırılan başvuru sayısı	Adet	3.328	2.250	2.250	2.400	2.650	2.800

Göstergeye İlişkin Açıklama: Döviz kazandırıcı hizmet ticaretine yönelik uygulanmakta olan destek mevzuat kapsamında hizmet sektörlerinin ihracata yönelik faaliyetlerinin, sonuç olarak da hizmet ihracatının artırılması amaçlanmaktadır.

Hesaplama Yöntemi: Döviz kazandırıcı hizmet ticaretine yönelik uygulanmakta olan mevzuat kapsamında ilgili yılda destek ödemesi gerçekleştirilen dosya sayısı baz alınmaktadır.

Verinin Kaynağı: Ticaret Bakanlığı verileri

Sorumlu İdare: TİCARET BAKANLIĞI

Performans Göstergesi	Ölçü Birimi	2019	2020 Planlanan	2020 YS Gerç. Tahmini	2021 Hedef	2022 Tahmin	2023 Tahmin
4- Hizmet ihracatına yönelik desteklenen ticaret ve alım heyetleri sayısı	Adet	36	38	8	41	45	50

Göstergeye İlişkin Açıklama: Döviz kazandırıcı hizmet ticaretine yönelik uygulanmakta olan destek mevzuatı kapsamında işbirliği kuruluşlarınca yurtdışına yönelik ticaret ve alım heyetleri organizasyonlarının artırılarak hizmet sektörü yararlanıcılarının ihracat bağlantılarının artırılması, ülkemiz hizmet gelirlerinin artırılması amaçlanmaktadır.

Hesaplama Yöntemi: Döviz kazandırıcı hizmet ticaretine yönelik uygulanmakta olan mevzuat kapsamında ilgili yıl içerisinde işbirliği kuruluşlarınca gerçekleştirilen heyet sayısı

Verinin Kaynağı: Ticaret Bakanlığı verileri

Sorumlu İdare: TİCARET BAKANLIĞI

Performans Göstergesi	Ölçü Birimi	2019	2020 Planlanan	2020 YS Gerç. Tahmini	2021 Hedef	2022 Tahmin	2023 Tahmin
5- İhracat birim değer endeksi	Yüzde	-4,2	1,3	-1,9	1,2	1,4	1,7

Göstergeye İlişkin Açıklama:İhraç edilen ürünlerin ABD doları cinsinden değerindeki değişimi göstermektedir.

Hesaplama Yöntemi: İleriye dönük veriler Yeni Ekonomi Programı kapsamında belirlenmektedir.
Verinin Kaynağı: Gerçekleşme verilerinin kaynağı TÜİK olup ilerleyen yıllara ilişkin değerler her yıl Hazine ve Maliye Bakanlığı ile Strateji ve Bütçe Başkanlığınca hazırlanan Yeni Ekonomi Programı çalışmaları çerçevesinde güncellenmektedir.
Sorumlu İdare: TİCARET BAKANLIĞI

Performans Göstergesi	Ölçü Birimi	2019	2020 Planlanan	2020 YS Gerç. Tahmini	2021 Hedef	2022 Tahmin	2023 Tahmin
6- İhracat miktar endeksi	Yüzde	6,5	4,2	-6,5	9,6	6,1	6,3

Göstergeye İlişkin Açıklama:İhracatta reel artışları ortaya koyan bir göstergedir.

Hesaplama Yöntemi: Yeni Ekonomi Programı kapsamında belirlenen reel ihracat artışları ile endeks ileri götürülmektedir.
Verinin Kaynağı: Gerçekleşme verilerinin kaynağı TÜİK olup ilerleyen yıllara ilişkin değerler her yıl Hazine ve Maliye Bakanlığı ile Strateji ve Bütçe Başkanlığınca hazırlanan Yeni Ekonomi Programı çalışmaları çerçevesinde güncellenmektedir.
Sorumlu İdare: TİCARET BAKANLIĞI

Performans Göstergesi	Ölçü Birimi	2019	2020 Planlanan	2020 YS Gerç. Tahmini	2021 Hedef	2022 Tahmin	2023 Tahmin
7- İhracatın dünya ticaretinden aldığı pay	Yüzde	0,96	0,9	0,9	0,93	1	1

Göstergeye İlişkin Açıklama:İhracatın dünya ticaretinden aldığı pay, Türkiye'nin ihracatının diğer ülkelere göre gelişimini ve rekabetçiliğini göstermektedir

Hesaplama Yöntemi: Türkiye'nin yıllık toplam ihracatının aynı yılın dünya ticaretine bölünmesiyle hesaplanır.
Verinin Kaynağı: Dünya Ticaret Örgütü
Sorumlu İdare: TİCARET BAKANLIĞI

Performans Göstergesi	Ölçü Birimi	2019	2020 Planlanan	2020 YS Gerç. Tahmini	2021 Hedef	2022 Tahmin	2023 Tahmin
8- Mal ihracatına yönelik desteklenen alım heyetleri sayısı	Adet	147	155	14	160	165	170

Göstergeye İlişkin Açıklama:Mal ihracatına yönelik desteklenen alım heyetleri sayısını ifade etmektedir.

Hesaplama Yöntemi: Mal ihracatı kapsamında gerçekleştirilen alım heyetleri sayısı toplanmaktadır.
Verinin Kaynağı: Ticaret Bakanlığı verileri
Sorumlu İdare: TİCARET BAKANLIĞI

Performans Göstergesi	Ölçü Birimi	2019	2020 Planlanan	2020 YS Gerç. Tahmini	2021 Hedef	2022 Tahmin	2023 Tahmin
9- Mal ihracatına yönelik desteklenen ticaret heyetleri sayısı	Adet	182	195	48	200	205	210

Göstergeye İlişkin Açıklama: Mal ihracatına yönelik desteklenen ticaret heyetlerinin sayısını ifade etmektedir.
Hesaplama Yöntemi: Mal ihracatı kapsamında gerçekleştirilen ticaret heyetleri sayısı toplanmaktadır.
Verinin Kaynağı: Ticaret Bakanlığı verileri
Sorumlu İdare: TİCARET BAKANLIĞI

Performans Göstergesi	Ölçü Birimi	2019	2020 Planlanan	2020 YS Gerç. Tahmini	2021 Hedef	2022 Tahmin	2023 Tahmin
10- Mal ve hizmet ihracatına yönelik Turquality ve marka programları kapsamında desteklenen marka sayısı (kümülatif)	Adet	325	332	340	353	375	395

Göstergeye İlişkin Açıklama: İlgili destek programı kapsamında desteklenen marka sayısının toplamıdır. Turquality ve Marka Destek Programlarından faydalanan marka sayısının artırılarak katma değeri yüksek, markalı hizmet ihracatının artırılmasına katkı sağlanması amaçlanmaktadır.
Hesaplama Yöntemi: Turquality ve Marka Destek Programları kapsamına alınan toplam yararlanıcı sayısı Ticaret Bakanlığı kayıtlarından kümülatif olarak hesaplanır.
Verinin Kaynağı: Ticaret Bakanlığı verileri
Sorumlu İdare: TİCARET BAKANLIĞI

Performans Göstergesi	Ölçü Birimi	2019	2020 Planlanan	2020 YS Gerç. Tahmini	2021 Hedef	2022 Tahmin	2023 Tahmin
11- Orta-yüksek ve yüksek teknolojili ürün ihracatının toplam imalat sanayi ihracatı içindeki payı	Yüzde	39,6	41	38	43	45	47,5

Göstergeye İlişkin Açıklama: Türkiye'nin imalat sanayi ihracatında yüksek teknolojili ürün ihracatının gelişimini göstermektedir.
Hesaplama Yöntemi: OECD'nin ISIC. REV.3'e göre teknoloji sınıflandırması temel alınarak TÜİK verilerinden hesaplanmaktadır.
Verinin Kaynağı: TÜİK
Sorumlu İdare: TİCARET BAKANLIĞI

Performans Göstergesi	Ölçü Birimi	2019	2020 Planlanan	2020 YS Gerç. Tahmini	2021 Hedef	2022 Tahmin	2023 Tahmin
12- Yurt dışı birim, marka ve tanıtım destek programı kapsamında desteklenen şirket sayısı (kümülatif)	Adet	863	760	550	765	770	775

Göstergeye İlişkin Açıklama: Ticaret Bakanlığı tarafından yürütülen ilgili destek programlarından faydalanan proje sayısını gösterir.

Hesaplama Yöntemi: İlgili destek programı kapsamına alınan şirket sayısının toplamı olarak hesaplanır. Kümülatif sayıdır.

Verinin Kaynağı: Ticaret Bakanlığı verileri

Sorumlu İdare: TİCARET BAKANLIĞI

Performans Göstergesi	Ölçü Birimi	2019	2020 Planlanan	2020 YS Gerç. Tahmini	2021 Hedef	2022 Tahmin	2023 Tahmin
13- Yurt dışı müteahhitlik hizmetleri iş hacmi	Milyar Dolar	18,1	26	12	29	32	35

Göstergeye İlişkin Açıklama: Türk firmalarının yurt dışında üstlendikleri ve Bakanlık veri tabanına işlenen yeni projelere ilişkin istatistikî bilgiler

Hesaplama Yöntemi: Yurtdışında alınan projeler baz alınmaktadır.

Verinin Kaynağı: ENR ve YDMH veri tabanı

Sorumlu İdare: TİCARET BAKANLIĞI

Performans Göstergesi	Ölçü Birimi	2019	2020 Planlanan	2020 YS Gerç. Tahmini	2021 Hedef	2022 Tahmin	2023 Tahmin
14- Yurtdışı birim, marka ve tanıtım desteğinden yararlanan şirketlerin ihracat tutarı	Milyar Dolar	6,77	7,1	3	8,5	9,4	10,5

Göstergeye İlişkin Açıklama: Yurt Dışı Birim, Marka ve Tanıtım Desteğinden yararlanan şirketlerin yıllık toplam ihracat tutarını ifade etmektedir.

Hesaplama Yöntemi: Yurtdışı birim, marka ve tanıtım desteğinden yararlanan firmaların toplam ihracat tutarları hesaplanmaktadır.

Verinin Kaynağı: Ticaret Bakanlığı verileri

Sorumlu İdare: TİCARET BAKANLIĞI

Performans Göstergesi	Ölçü Birimi	2019	2020 Planlanan	2020 YS Gerç. Tahmini	2021 Hedef	2022 Tahmin	2023 Tahmin
15- Yurtdışı fuar katılımlarının ihracata olası katkı miktarı	Milyar Dolar	2,4	2,6	2,6	2,8	2,9	3,1

Göstergeye İlişkin Açıklama:Yurtdışında düzenlenen bireysel ve milli fuar katılımcısı ihracatçı firmaların ihracat artışına olası katkı miktarını ifade etmektedir.

Hesaplama Yöntemi: Yurtdışında düzenlenen bireysel ve milli fuar katılımcısı ihracatçı firmaların ihracat artışının ve bunun toplam ihracata etkisi hesaplanmaktadır.

Verinin Kaynağı: Ticaret Bakanlığı verileri

Sorumlu İdare: TİCARET BAKANLIĞI

Performans Göstergesi	Ölçü Birimi	2019	2020 Planlanan	2020 YS Gerç. Tahmini	2021 Hedef	2022 Tahmin	2023 Tahmin
16- Yurtdışı müteahhitlik ve teknik müşavirlik hizmetleri sektörünün dünya pazarından aldığı pay	Yüzde	4,6	4,5	4,6	4,5	4,75	5

Göstergeye İlişkin Açıklama:Firmaların yurtdışında üstlendikleri projeler kapsamında elde ettikleri yıllık gelirlere göre yapılan hesaplamayı göstermektedir.

Hesaplama Yöntemi: Yurtdışında alınan projeler baz alınmaktadır.

Verinin Kaynağı: ENR ve YDMH veri tabanı

Sorumlu İdare: TİCARET BAKANLIĞI

Performans Göstergesi	Ölçü Birimi	2019	2020 Planlanan	2020 YS Gerç. Tahmini	2021 Hedef	2022 Tahmin	2023 Tahmin
17- Yurtdışı teknik müşavirlik hizmetleri yıllık toplam proje tutarı	Milyon Dolar	176,8	180	100	190	200	255

Göstergeye İlişkin Açıklama:Yurt Dışı Teknik Müşavirlik Hizmetlerine ilişkin Yıllık Toplam Proje Tutarını ifade etmektedir.

Hesaplama Yöntemi: İlgili projelerin yıllık tutarı hesaplanmaktadır.

Verinin Kaynağı: Ticaret Bakanlığı verileri

Sorumlu İdare: TİCARET BAKANLIĞI

Alt Program Kapsamında Yürütülecek Faaliyet Maliyetleri

Faaliyetler	2020 Bütçe	2020 Harcama Haziran	2021 Bütçe	2022 Tahmin	2023 Tahmin
Diğer İhracat Destekleri	93.732.000	35.448.110	19.000.000	20.216.000	21.409.000
Bütçe İçi	93.732.000	35.448.110	19.000.000	20.216.000	21.409.000
Bütçe Dışı	0	0	0	0	0
Fuar Destekleri	843.584.000	319.032.993	1.038.178.000	1.104.819.000	1.169.477.000
Bütçe İçi	843.584.000	319.032.993	1.038.178.000	1.104.819.000	1.169.477.000

Bütçe Dışı	0	0	0	0	0
Hizmet Sektörü İhracatının Desteklenmesi	630.000.000	197.302.319	887.538.000	945.213.000	1.002.803.000
Bütçe İçi	630.000.000	197.302.319	887.538.000	945.213.000	1.002.803.000
Bütçe Dışı	0	0	0	0	0
İhracatta KOBİ ve Kümelenme Destekleri	249.951.000	94.528.294	243.448.000	259.028.000	274.310.000
Bütçe İçi	249.951.000	94.528.294	243.448.000	259.028.000	274.310.000
Bütçe Dışı	0	0	0	0	0
İhracatta Markalaşmanın Desteklenmesi	1.249.755.000	472.641.470	1.339.609.000	1.425.345.000	1.509.441.000
Bütçe İçi	1.249.755.000	472.641.470	1.339.609.000	1.425.345.000	1.509.441.000
Bütçe Dışı	0	0	0	0	0
Tarım Ürünleri İhracatının Desteklenmesi	687.365.000	259.952.809	600.000.000	638.400.000	676.066.000
Bütçe İçi	687.365.000	259.952.809	600.000.000	638.400.000	676.066.000
Bütçe Dışı	0	0	0	0	0
T O P L A M	3.754.387.000	1.378.905.995	4.127.773.000	4.393.021.000	4.653.506.000
Bütçe İçi	3.754.387.000	1.378.905.995	4.127.773.000	4.393.021.000	4.653.506.000
Bütçe Dışı	0	0	0	0	0

Faaliyetlere İlişkin Açıklamalar:

Diğer İhracat Destekleri

İhracatın desteklenmesine ve ihracat ürünlerinin ülke ve pazarlarının çeşitlendirilmesini sağlamaya yönelik olarak diğer destek programlarını, hedef pazarlara yönelik genel nitelikli ticaret heyeti programları ile genel/özel nitelikli alım heyeti programları, yurt dışı birim, marka ve tanıtım faaliyetleri, pazara giriş belgeleri, tasarım ve ürün geliştirme ve benzeri her türlü destek programlarını hazırlamak, uygulamak, diğer kurum ve kuruluşlar eliyle uygulanmasını sağlamak

Fuar Destekleri

- İhracat ürünlerimizin yurt dışında düzenlenen uluslararası fuarlarda tanıtılması amacıyla, yurt dışı fuar organizasyonları ile milli ve bireysel katılımların desteklenmesine ilişkin mevzuatı hazırlamak ve uygulamak.
- Yurt içinde düzenlenen fuarların dış tanıtımının sağlanması ve yurt içi fuarlara uluslararası düzeyde katılımın artırılması amacıyla yurt içi fuar organizatörleri ile katılımcılarının desteklenmesine yönelik mevzuatı hazırlamak ve uygulamak

Hizmet Sektörü İhracatının Desteklenmesi

Döviz Kazandırıcı hizmet sektörlerine yönelik uygulanmakta olan Kararlar çerçevesinde hizmet sektörlerinin yurtdışına yönelik faaliyetleri desteklenerek katma değeri yüksek hizmet ihracatının artırılması amaçlanmaktadır.

İhracatta KOBİ ve Kümelenme Destekleri

- KOBİ'lerin ihracata yönlendirilmesi noktasındaki yeteneklerinin artırılması amacıyla pazar araştırması ve pazara giriş faaliyetlerini desteklemek
- Ülkemizin üretim gücünün ihracata yansıtılmasına ilişkin olarak firmalarımız arasında işbirliği sağlamak üzere Uluslararası Rekabetçiliğin Geliştirilmesi (UR-GE) kapsamında kümelenme projelerini hayata geçirmek ve desteklemek

İhracatta Markalaşmanın Desteklenmesi

- Katma değeri yüksek, tasarıma dayalı ürünlerin ihracatının artırılması, ülkemiz markalarının dünya markalarına dönüştürülmesini teminen uygulanacak destek mekanizmalarını belirlemek, bunlara ilişkin mevzuatı hazırlamak ve uygulamak
- Dünyada bilinen hizmet markaları oluşturmak ve böylelikle katma değeri yüksek, markalı hizmet ihracatının artırılması amaçlanmaktadır.

Tarım Ürünleri İhracatının Desteklenmesi

- Ülkemizin uluslararası yükümlülükleri çerçevesinde, Tarımsal Ürünlerde İhracat İadesi Yardımlarına İlişkin Para-Kredi ve Koordinasyon Kurulu Kararları kapsamında, katma değeri yüksek, istihdam artırıcı özelliğe sahip, uzun vadede yüksek potansiyel arz eden ve tüketiciye yönelik belirli tarımsal ürün/ürün grubunun ihracatını bütçe olanakları dâhilinde değişen miktar ve oranlarda desteklemek

Alt Program Adı:

DIŐ TİCARETİN DÜZENLENMESİ VE GELİŐTİRİLMESİ

Gerekçe ve**Açıklama:**

İhracatın kalkınma planları ve yıllık programlardaki ilke, hedef ve politikalar yönünde ülke ekonomisi yararına düzenlenmesi, desteklenmesi ve geliştirilmesi sağlanmakta, hizmet ticaretinin geliştirilmesi ve arttırılmasına yönelik düzenleme ve faaliyetler yürütölmektedir. Ülke ticaretinin geliştirilmesi ve arttırılması için etkinlikler düzenlenmektedir. Bölgesel ve ikili alanlarda gümrük işbirliđi mekanizmaları ile ticaretin kolay ve güvenli bir şekilde sağlanması amaçlanmaktadır. Üçüncü ölkelerle STA'lar akdedilmekte ve mevcut STA'lar günümüz ticari ihtiyaçları çerçevesinde güncellenmektedir. Firmalarımızın pazarlara erişim imkanlarının iyileştirilmesi ve adil rekabet ortamında çalışmalarının sağlanması amacıyla ikili düzeyde temaslarda bulunmaktadır. Dünya Ticaret Örgütü (DTÖ) ve Dünya Gümrük Örgütü (DGÖ) kapsamındaki faaliyetlerin ülkemiz lehine sonuçlar doğuracak şekilde şekillendirilmesi yönündeki girişimler sürdürölmektedir. İthalat Rejimi Kararı alınmakta, ithalata dair mevzuat hazırlanmakta, madde politikaları teklif edilmekte, ithalat izinleri belgeleri verilmekte, ithal mallara uygulanacak mali yükümlere ilişkin hazırlıklar yürütölmekte, korunma önlemleri kapsamında ticaret politikası savunma araçları ile ilgili mevzuat hazırlanmakta, önlemlerin etkisiz kılınmasına karşı önlemler alınmakta, ticaret politikası savunma araçlarının etkisi incelenmekte ve ticaret politikası savunma araçlarının etkisiz kılınmasına ilişkin girişimler araştırılmakta, dumping ve sübvansiyon soruşturmalarına karşı telafi edici vergi ve korunma önlemleri alınmakta, ticaret politikası savunma araçları ile ilgili ikili ve çok taraflı istişareler yürütölmekte, Dünya Ticaret Örgütü ve diđer ülke uygulamaları takip edilmekte, bu uygulamalar nedeniyle ortaya çıkan anlaşmazlıklarda Türkiye'nin menfaatlerini ilgili uluslararası platformlarda savunmak üzere gerekli önlemleri alınmaktadır

Alt Program Hedefi:

Dış ticarete yönelik ekonomik faaliyetlerin yapılandırılması ve güçlendirilmesi için gerekli tedbirleri almak, uygulamak ve bu kapsamda etkin dış ticaret politikası geliştirmek ve sürdürmek amacıyla uluslararası çalışmalar yapmak, gerekli koordinasyonu sağlamak

Performans Göstergeleri

Performans Göstergesi	Ölçü Birimi	2019	2020 Planlanan	2020 YS Gerç. Tahmini	2021 Hedef	2022 Tahmin	2023 Tahmin
1- İthalatta korunma önlemleri sayısı (kümülatif)	Adet	8	12	9	16	20	24

Göstergeye İlişkin Açıklama:İthalat artışına karşı yerli üreticilerin zarar gördüğü açılacak soruşturma sonucunda belirlenmesi halinde korunma önlemi alınabilmekte, ayrıca yine yerli üreticilerin talebi ile önlemler soruşturma ile belirli bir süre dâhilinde uzatılabilmektedir.

Hesaplama Yöntemi: Korunma önlemleri ürün grubu bazında hesaplanmaktadır. Mevcut korunma önlemlerinin süresinin uzatılabileceđi ve olabilecek yeni önlem başvuruları dikkate alınarak hesaplanmıştır.

Verinin Kaynađı: Ticaret Bakanlığı verileri

Sorumlu İdare: TİCARET BAKANLIđI

Performans Göstergesi	Ölçü Birimi	2019	2020 Planlanan	2020 YS Gerç. Tahmini	2021 Hedef	2022 Tahmin	2023 Tahmin
2- Önlemlerin etkisiz kılınmasına karşı önlemlerin sayısı (kümülatif)	Adet	17	21	20	25	28	31

Göstergeye İlişkin Açıklama:Damping ve sübvansiyona karşı önlemlerin, menşe saptırması, GTİP saptırması vb. yollarla etkisiz kılındığının açılacak soruşturma sonucunda belirlenmesi halinde önlemlerin etkisiz kılınmasına karşı önlem alınmaktadır.

Hesaplama Yöntemi: Önlemlerin etkisiz kılınmasına karşı önlem sayısı, ülke ve ürün grubu bazında hesaplanmaktadır.1 ürün grubunda 2 ülkeye önlem alınması durumunda 2 adet önlemin etkisiz kılınmasına karşı önlem sayılmaktadır.

Verinin Kaynağı: Ticaret Bakanlığı verileri

Sorumlu İdare: TİCARET BAKANLIĞI

Performans Göstergesi	Ölçü Birimi	2019	2020 Planlanan	2020 YS Gerç. Tahmini	2021 Hedef	2022 Tahmin	2023 Tahmin
3- Ar-ge konulu ruhsatlar kapsamında yapılan ticaret hacmi	Milyar Dolar	0,06	0,07	0,06	0,07	0,08	0,09

Göstergeye İlişkin Açıklama:Ar-ge konulu ruhsat sayısının az sayıda olması ve bu firmaların proje bazlı çalışıyor olmaları nedeniyle, Ar-ge konulu ruhsatlar kapsamında yapılan ticaret hacmi yıldan yıla dalgalanma gösterebilmektedir.

Hesaplama Yöntemi: Serbest Bölgeler Bilgisayar Uygulama Programı (SBBUP) üzerinden hesaplanmaktadır.

Verinin Kaynağı: Ticaret Bakanlığı verileri

Sorumlu İdare: TİCARET BAKANLIĞI

Performans Göstergesi	Ölçü Birimi	2019	2020 Planlanan	2020 YS Gerç. Tahmini	2021 Hedef	2022 Tahmin	2023 Tahmin
4- Damping ve sübvansiyon soruşturmaları sayısı (kümülatif)	Adet	33	45	65	58	60	63

Göstergeye İlişkin Açıklama: Dampingli ithalattan (bir malın normal değerinden daha düşük bir fiyatla ihraç edilmesi) zarar gördüğünü iddia eden yerli üretim dalının başvurusu üzerine ya da re'sen dampainge karşı önlem alınması amacıyla soruşturmalar açılmakta ve yürütülmektedir. Soruşturmaların sonucunda damping, zarar ve illiyet bağının tespit edilmesi durumunda ithalata yönelik önlem alınabilmektedir.

Hesaplama Yöntemi: Damping soruşturmaları ve bunun sonucunda alınan önlemler, ülke bazında değerlendirilmektedir; bir ürüne açılan soruşturmada, soruşturma açılan her ülke bir soruşturma olarak sayılmaktadır. Veriler kümülatif olarak oluşmaktadır.

Verinin Kaynağı: Ticaret Bakanlığı verileri

Sorumlu İdare: TİCARET BAKANLIĞI

Performans Göstergesi	Ölçü Birimi	2018	2020 Planlanan	2020 YS Gerç. Tahmini	2021 Hedef	2022 Tahmin	2023 Tahmin
5- Dünya Bankası İş Yapılabilirlik Raporu "Lojistik Performans Endeksi"nde iyileştirilme sıra sayısı	Sıra	47	43	43	43	40	40

Göstergeye İlişkin Açıklama:Dünya Bankası tarafından yayımlanan İş Yapılabilirlik Raporunda yer alan ve belirli kriterlere göre ölçümleri gerçekleştirilen Lojistik Performans Endeksinde ülkemizin sırasının iyileşmesini ifade etmektedir. Gösterge verisi 2 senede bir açıklanmaktadır.

Hesaplama Yöntemi: Dünya Bankası tarafından belirlenen ve Bakanlığımızı ilgilendiren belirli kriterlere hangi seviyede uyulduğunun yine Dünya Bankası tarafından tespiti ve ülkeler arasında sıralamasının yapılması

Verinin Kaynağı: Dünya Bankası verileri
Sorumlu İdare: TİCARET BAKANLIĞI

Performans Göstergesi	Ölçü Birimi	2019	2020 Planlanan	2020 YS Gerç. Tahmini	2021 Hedef	2022 Tahmin	2023 Tahmin
6- Düzenlenen üst düzey ikili, bölgesel, çoklu ve çok taraflı temas ve faaliyetler ile kurumsal toplantıların sayısı	Adet	275	116	140	121	126	131

Göstergeye İlişkin Açıklama:Ülkemizin ticari ve ekonomik menfaatlerinin savunulması ve genişletilmesi için başta önemli ticaret ortaklarımız olmak üzere, ilgili tüm ülkeler ile ikili, bölgesel ve çok taraflı platformlarda diyalog süreçleri sürdürülmekte, toplantılara düzenli ve etkin katılım sağlanmaktadır. Ticaret ve yatırım bağlarımızın güçlendirilmesi için pazara giriş imkânları değerlendirilmekte ve ihtiyaç olduğunda da sorunların aşılması için girişimlerde bulunmaktadır.

Hesaplama Yöntemi: Gösterge değeri, tanım kapsamına giren toplantı ve faaliyetlerin sayılmasıyla hesaplanmaktadır.

Verinin Kaynağı: Ticaret Bakanlığı verileri
Sorumlu İdare: TİCARET BAKANLIĞI

Performans Göstergesi	Ölçü Birimi	2019	2020 Planlanan	2020 YS Gerç. Tahmini	2021 Hedef	2022 Tahmin	2023 Tahmin
7- İhraç ürünlerimizin EXPO, fuar, sergi, seminer, kongre, konferans gibi platformlarda tanıtılmasına yönelik etkinlik sayısı	Adet	2	0	1	1	1	1

Göstergeye İlişkin Açıklama:İhraç ürünlerimizin tanıtılması için düzenlenen EXPO, fuar, sergi, seminer, kongre ve konferans gibi etkinliklerin sayısını ifade etmektedir.

Hesaplama Yöntemi: Performans göstergesine ilişkin etkinlik sayısı kurumsal verilerden elde edilmektedir.

Verinin Kaynağı: Ticaret Bakanlığı verileri
Sorumlu İdare: TİCARET BAKANLIĞI

Performans Göstergesi	Ölçü Birimi	2019	2020 Planlanan	2020 YS Gerç. Tahmini	2021 Hedef	2022 Tahmin	2023 Tahmin
8- İmzalanan ticaret, ekonomik, teknik işbirliği anlaşmaları ile tercihli ticaret ile hizmet ticareti anlaşmalarının sayısı	Adet	2	2	2	0	1	1

Göstergeye İlişkin Açıklama:Firmalarımıza şeffaf, öngörülebilir ve istikrarlı bir iş ortamı sağlanması ve böylece ticaretimizin artırılması amacıyla, yatırımlar, altyapı, enerji, çevre, ulaşım, teknoloji, müteahhitlik ve mühendislik hizmetleri, madencilik gibi birçok alanda ticari ve ekonomik işbirliğine dönük anlaşmalar sonuçlandırılmaktadır.

Hesaplama Yöntemi: İmzalanan anlaşmaların sayısı baz alınmaktadır.

Verinin Kaynağı: Ticaret Bakanlığı verileri

Sorumlu İdare: TİCARET BAKANLIĞI

Performans Göstergesi	Ölçü Birimi	2019	2020 Planlanan	2020 YS Gerç. Tahmini	2021 Hedef	2022 Tahmin	2023 Tahmin
9- Serbest bölgelerdeki ar-ge konulu ruhsat sayısı	Adet	26	27	24	29	32	35

Göstergeye İlişkin Açıklama:Serbest Bölgelerdeki ar-ge konulu ruhsat sayısını göstermektedir.

Hesaplama Yöntemi: Serbest Bölgeler Bilgisayar Uygulama Programı (SBBUP) üzerinden hesaplanmaktadır.

Verinin Kaynağı: Ticaret Bakanlığı verileri

Sorumlu İdare: TİCARET BAKANLIĞI

Performans Göstergesi	Ölçü Birimi	2019	2020 Planlanan	2020 YS Gerç. Tahmini	2021 Hedef	2022 Tahmin	2023 Tahmin
10- Serbest bölgelerdeki üretim ruhsatı sayısının toplam ruhsat sayısına oranı	Yüzde	36	37	37	38	39	40

Göstergeye İlişkin Açıklama:Serbest bölgelerde üretim konulu faaliyet ruhsatlarının tüm ruhsatlar içindeki payını ifade etmektedir.

Hesaplama Yöntemi: Üretim konulu ruhsatların tüm ruhsatların sayısına bölünmesiyle elde edilmektedir.

Verinin Kaynağı: Ticaret Bakanlığı verileri

Sorumlu İdare: TİCARET BAKANLIĞI

Performans Göstergesi	Ölçü Birimi	2019	2020 Planlanan	2020 YS Gerç. Tahmini	2021 Hedef	2022 Tahmin	2023 Tahmin
11- Serbest bölgelerden yurtdışına yapılan satışların toplam serbest bölge ticaret hacmi içerisindeki payı	Yüzde	40	42	40	44	46	50

Göstergeye İlişkin Açıklama:Serbest bölgeden yurtdışı yönlü satışların toplam satışlara oranını ifade etmektedir.

Hesaplama Yöntemi: **Verinin Kaynağı:** Ticaret Bakanlığı verileri

Sorumlu İdare: TİCARET BAKANLIĞI

Performans Göstergesi	Ölçü Birimi	2019	2020 Planlanan	2020 YS Gerç. Tahmini	2021 Hedef	2022 Tahmin	2023 Tahmin
12- Serbest bölgelerin tanıtımı amacıyla yurt içi ve dışında düzenlenen veya iştirak edilen etkinlik sayısı(kümülatif)	Adet	23	27	10	30	33	36

Göstergeye İlişkin Açıklama:Türkiye’deki serbest bölgelere yatırımcı çekmek amacıyla düzenlenen yurtiçi ve yurtdışı etkinlik sayısını göstermektedir.

Hesaplama Yöntemi: Serbest Bölgeler Bilgisayar Uygulama Programı (SBBUP) üzerinden hesaplanmaktadır.

Verinin Kaynağı: Ticaret Bakanlığı verileri

Sorumlu İdare: TİCARET BAKANLIĞI

Performans Göstergesi	Ölçü Birimi	2019	2020 Planlanan	2020 YS Gerç. Tahmini	2021 Hedef	2022 Tahmin	2023 Tahmin
13- TL ile yapılan ihracatın toplam ihracat içindeki payı	Yüzde	4,2	4,8	4,5	4,3	4,1	4,0

Göstergeye İlişkin Açıklama:Türk Lirası (TL) ile yapılan ihracatın Türkiye’nin toplam ihracatı içerisindeki payını ifade etmektedir.

Hesaplama Yöntemi: YEP ihracat tahminleri kullanılarak toplam ihracatın değişim oranları hesaplanmakta ve elde edilen katsayı ile çarpılarak TL ile yapılan ihracatın bir önceki yıla göre değişim oranı elde edilmektedir.

Verinin Kaynağı: YEP ihracat tahminleri Genel Ticaret Sistemi’ne göre yayınlanmaktadır.Buna karşın, Bilgi Sistemi verileri ile uyumlu olması için hesaplamalarda Özel Ticaret Sistemi’ne göre YEP ihracat tahminleri dikkate alınmaktadır.

Sorumlu İdare: TİCARET BAKANLIĞI

Performans Göstergesi	Ölçü Birimi	2019	2020 Planlanan	2020 YS Gerç. Tahmini	2021 Hedef	2022 Tahmin	2023 Tahmin
14- Ülke ve pazarlar özelinde uygulamaya geçirilecek eylem planları sayısı (kümülatif)	Adet	4	5	4	6	7	8

Göstergeye İlişkin Açıklama:Ülke ve pazarlar özelinde uygulamaya geçirilecek eylem planları sayısını göstermektedir.

Hesaplama Yöntemi: Birim Faaliyet Raporu baz alınmaktadır.

Verinin Kaynağı: Ticaret Bakanlığı verileri

Sorumlu İdare: TİCARET BAKANLIĞI

Performans Göstergesi	Ölçü Birimi	2019	2020 Planlanan	2020 YS Gerç. Tahmini	2021 Hedef	2022 Tahmin	2023 Tahmin
15- Yeni akdedilen veya güncellenen serbest ticaret anlaşması sayısı	Adet	4	5	3	3	3	1

Göstergeye İlişkin Açıklama:Firmaların pazara giriş imkânlarının artırılması ve özellikle gümrük vergilerinin azaltılması, uygulamaların yeknesaklaştırılması ve böylece rekabet gücümüzün artırılması amacıyla, çeşitli ülkeler ile STA'lar sonuçlandırılmaktadır.

Hesaplama Yöntemi: Akdedilen STA/revizyon Protokolü sayısının hesaplanması

Verinin Kaynağı: Ticaret Bakanlığı verileri

Sorumlu İdare: TİCARET BAKANLIĞI

Performans Göstergesi	Ölçü Birimi	2019	2020 Planlanan	2020 YS Gerç. Tahmini	2021 Hedef	2022 Tahmin	2023 Tahmin
16- Yerinde pazar araştırmaları ve ülke sunumları sayısı	Adet	14	33	4	7	16	18

Göstergeye İlişkin Açıklama:Ülke sunumları ile ihracatçılarımızın pazar çeşitlendirme faaliyetlerine katkı sağlamak amacıyla, ihraç pazarlarına ve potansiyel ürünlere ilişkin bilgilendirme faaliyetleri yürütülmektedir. Firmaların, ihraç potansiyeli taşıyan ülkelerle ilgili Pazar bilgilerinin artırılması yoluyla, firma bazında ihraç pazarlarında ve ihraç ürünlerinde çeşitlenme sağlanması hedeflenmektedir. Yerinde Pazar Araştırmaları (YPA) mekanizması ile İhracatımızı geliştirmek, yeni pazarlara giriş ve mevcut pazarlardaki Pazar payımızı artırmak hedeflenmektedir. Ülke-sektör eşleşmesi temeline belirlenen pazarlara yönelik sektörel temelli bu araştırmalar, sahada firma, kurum ve kuruluş görüşmeleri, pazar incelemeleri, fuar ziyaretleri gibi faaliyetler aracılığıyla yürütülmektedir. Raporun ve müteakip çalışmaların sonuçları, Bakanlığımız birimleri ve başta ihracatçılarımız olmak üzere (kamu ve/veya özel) üçüncü taraflar ile paylaşılmaktadır.

Hesaplama Yöntemi: Performans göstergesine ilişkin araştırma ve sunum sayısı kurumsal verilerden elde edilmektedir.

Verinin Kaynağı: Ticaret Bakanlığı verileri

Sorumlu İdare: TİCARET BAKANLIĞI

Alt Program Kapsamında Yürütülecek Faaliyet Maliyetleri

Faaliyetler	2020 Bütçe	2020 Harcama Haziran	2021 Bütçe	2022 Tahmin	2023 Tahmin
İhracatın Düzenlenmesi ve Geliştirilmesi	110.211.000	49.435.937	148.787.000	160.455.000	170.163.000
Bütçe İçi	110.211.000	49.435.937	148.787.000	160.455.000	170.163.000
Bütçe Dışı	0	0	0	0	0
İthalatın Düzenlenmesi	33.164.000	12.899.399	37.660.000	40.059.000	42.420.000
Bütçe İçi	33.164.000	12.899.399	37.660.000	40.059.000	42.420.000
Bütçe Dışı	0	0	0	0	0

Serbest Bölgeler, Yurtdışı Yatırım ve Hizmetler	49.704.000	18.745.966	58.484.000	58.382.000	61.818.000
Bütçe İçi	49.704.000	18.745.966	58.484.000	58.382.000	61.818.000
Bütçe Dışı	0	0	0	0	0
Ticaret Araştırmaları	15.869.000	10.193.279	19.695.000	20.942.000	22.171.000
Bütçe İçi	15.869.000	10.193.279	19.695.000	20.942.000	22.171.000
Bütçe Dışı	0	0	0	0	0
Uluslararası Ticari Anlaşmalar ve İşbirliği	66.559.000	25.139.352	74.455.000	82.019.000	86.898.000
Bütçe İçi	66.559.000	25.139.352	74.455.000	82.019.000	86.898.000
Bütçe Dışı	0	0	0	0	0
Uluslararası Ticari Etkinlikler ve Tanıtım	62.435.000	28.541.827	74.602.000	79.741.000	84.016.000
Bütçe İçi	62.435.000	28.541.827	74.602.000	79.741.000	84.016.000
Bütçe Dışı	0	0	0	0	0
T O P L A M	337.942.000	144.955.760	413.683.000	441.598.000	467.486.000
Bütçe İçi	337.942.000	144.955.760	413.683.000	441.598.000	467.486.000
Bütçe Dışı	0	0	0	0	0

Faaliyetlere İlişkin Açıklamalar:

İhracatın Düzenlenmesi ve Geliştirilmesi

- İhracatın kalkınma planları ve yıllık programlardaki ilke, hedef ve politikalar yönünde ülke ekonomisi yararına düzenlenmesini, desteklenmesini ve geliştirilmesini sağlamak
- Kamu kurum ve kuruluşlarına çeşitli mevzuatla verilmiş yetkilerin kullanımında ihracata ilişkin politikaların uygulanmasına dair esasları düzenlemek, uygulamalarla ilgili kuruluşlar arasında koordinasyonu temin etmek ve anılan kurumların ihracata ilişkin yeni düzenlemeleri ile ilgili görüş bildirmek
- İhracatın geliştirilmesi ve yönlendirilmesine ilişkin madde ve ülke bazında gerekli tedbirleri almak ve düzenlemeleri yapmak, ihracatın madde ve ülke bazında geliştirilmesi imkânlarını ve bu imkânlardan azami döviz gelirleri sağlama yollarını araştırmak ve önerilerde bulunmak, ihracatçıları bu konularda eğitmek, ihraç maddelerimize karşı uygulanan kısıtlayıcı tedbirlerin ortadan kaldırılmasına veya iyileştirilmesine yönelik çalışmalar yapmak
- Ülke ihracatında veya Dünya ithalatında öne çıkan pazarları düzenli olarak izlemek; bu pazarları ihracatçılara duyurmak, ihraç potansiyeli arz eden ürün ve ürün gruplarını tespit etmek ve ihracatı bu alanlara yönlendirmek amacı ile gerekli düzenlemeleri yapmak ve oluşumları sağlamak
- İhracat Rejimi Kararı da dâhil olmak üzere, ihracata dair mevzuatı hazırlamak ve uygulamak, ihracatın desteklenmesi ve yönlendirilmesi konularında gerekli tedbirleri hazırlamak, uygulamak, uygulamayı takip etmek ve değerlendirmek
- İhracata yönelik krediler ve diğer Devlet destekleri ile ilgili olarak madde ve ülke politikalarına ilişkin esasları belirlemek ve ilgili birim ve kuruluşlara iletmek
- İhracatın desteklenmesi amacıyla, uluslararası uygulamalar da dikkate alınarak dahilde işleme ve hariçte işleme rejimlerine ilişkin dış ticaret politikalarını belirlemek ve düzenlemeleri yapmak

İthalatın Düzenlenmesi

- 1-İthalat ile ilgili politikaların uygulanmasına dair esasları belirlemek, izlemek, inceleme ve denetimleri yapmak, yaptırmak.
- 2- İthalat Rejimi Kararı, ithalata dair mevzuat hazırlamak, madde politikalarını teklif etmek, uygulamak, ithalat izinleri belgeleri vermek,
- 3- İthal mallara uygulanacak mali yüklerle ilişkin hazırlıkları yürütmek
- 4- Korunma önlemleri kapsamında ticaret politikası savunma araçları ile ilgili mevzuat hazırlamak,
- 5-Önlemlerin etkisiz kılınmasına karşı önlemler almak. Ticaret politikası savunma araçlarının etkisini incelemek ve ticaret politikası savunma araçlarının etkisiz kılınmasına ilişkin girişimleri araştırmak,
- 6-Damping ve sübvansiyon soruşturmalarına karşı telafi edici vergi ve korunma önlemleri almak.
- 7-Ticaret politikası savunma araçları ile ilgili ikili ve çok taraflı istişareleri yürütmek.
- 8-Dünya Ticaret Örgütü ve diğer ülke uygulamalarını takip etmek, bu uygulamalar nedeniyle ortaya çıkan anlaşmazlıklarda Türkiye'nin menfaatlerini ilgili uluslararası platformlarda savunmak üzere gerekli önlemleri almak.

Serbest Bölgeler, Yurtdışı Yatırım ve Hizmetler

Dünya serbest bölge uygulamalarında ki değişime paralel olarak, Bakanlığımızca, döviz kazandırıcı hizmet sektörleri ile Ar-Ge yoğun, yüksek teknolojiye veya katma değeri yüksek mal üretimine yönelik sektörlerin uluslararası rekabet gücünün geliştirilmesi, ihracatının ve hizmet gelirlerinin artırılması amaçları çerçevesinde, serbest bölgelerde ar-ge konulu ruhsat sayısının artırılması, yüksek katma değerli üretim yapacak ve serbest bölgelerden yurtdışına satış odaklı çalışacak yatırımcıların serbest bölgelere çekilmesine yönelik çalışmalar yürütülmektedir. Bu amaçla, İhtisas Serbest Bölgeleri mevzuat düzenlemeleri kapsamında, bu bölgelerde faaliyet gösterecek kullanıcılara, ilave finansal ve vergisel desteklerden yararlanabilme imkanı getirilmiştir.

Ticaret Araştırmaları

Ticaret ile ilgili araştırmalar yapmak, sektör bazlı makro veya mikro analizler gerçekleştirmek.

Uluslararası Ticari Anlaşmalar ve İşbirliği

Firmalarımızın pazarlara erişim imkanlarının iyileştirilmesi ve adil rekabet ortamında çalışmalarının sağlanması amacıyla ikili düzeyde temaslarda bulunulmakta, ayrıca yeni ülkelerle STA'lar akdedilmekte ve mevcut STA'ların kapsamı günümüz ticari ihtiyaçları çerçevesinde güncellenmektedir. Gümrük alanında yapılan Basitleştirilmiş Gümrük Hattı, Transit Veri Değişimi, İhracat Verileri Değişimi, Karşılıklı İdari Yardım (KİYA) Anlaşmaları vasıtasıyla başta ticaret erbabını, güvenli ve hızlı ticaretin sağlanması ve geliştirilmesi yönünde çalışmalar yürütülmektedir.

Uluslararası Ticari Etkinlikler ve Tanıtım

Uluslararası sergi konferans tanıtım organizasyonu ve benzeri programlara yönelik olarak yeni nesil tanıtım ve iletişim araçları ile Türk malı algısının tanıtılması, yurtdışı pazarlarda güçlendirilmesine yönelik etkinlik, tanıtım, sunum ve araştırmalar yapılmaktadır.

Alt Program Adı:**İÇ TİCARETİN DÜZENLENMESİ VE GELİŞTİRİLMESİ****Gerekçe ve****Açıklama:**

Toptancı hallerinin modern hizmet tesislerini içerecek şekilde kurulması, profesyonel bir anlayışla işletilmesi ve yönetilmesi, üretici fiyatı ile tüketici fiyatı arasındaki makasın daraltılması amacıyla ilgili kanunda değişiklik çalışmaları yapılmaktadır. Lisanslı depo sayısının artırılmasına yönelik çalışmalar yapılmaktadır. Merkezi Sicil Kayıt Sistemi'ne (MERSİS) esnaf ve sanatkarlar ile dernek ve vakıfların dahil edilmesi çalışmaları yürütülmektedir. Perakende Bilgi Sistemi projesinin tamamlanması neticesinde perakende işletmelerinin kuruluş, faaliyet ve kapanış işlemlerinin tamamının elektronik ortamda ve tek noktadan gerçekleştirilmesi sağlanacaktır. E-ticaret yapan işletmelerin ulaşılabilir olması ve e-ticaret verilerinin sağlıklı bir şekilde takip edilmesi amacıyla Elektronik Ticaret Bilgi Sistemi (ETBİS) oluşturulmuştur. Güven Damgası uygulaması ile; özellikle e-ticaret yapan küçük işletmelerimizin güven algısı yaratabilmelerinde ve markalaşmalarında önemli rol oynayacağı, işletmelerimizin yeni pazarlara açılması ve yeni müşterilere ulaşmasını kolaylaştırarak e-ihracatımıza olumlu katkı sağlayıcı ve e-ticaret girişimcilerinin tanınırlığının, itibarının, ulusal ve uluslararası rekabet gücü ile elektronik ticaret hacminin artırılmasında etkili olacağı mütalaa edilmektedir. E-imza kullanılarak gerçekleştirilen şirket kuruluşlarının toplam şirket kuruluşları içerisindeki oranının kademeli olarak artırılması hedeflenmekte olup, bu kapsamda çalışmalar yürütülmektedir. Üretici Örgütlerinin Pazar paylarının artırılması ile üretici ve tüketici fiyatları arasındaki makasın daraltılmasına yönelik çalışmalar yürütülmektedir. Ticaret ile ilgili araştırmalar yapılmakta, sektör bazlı makro veya mikro analizler gerçekleştirilmektedir.

Alt Program Hedefi:

İç ticarete yönelik ekonomik faaliyetlerin teşvik edilmesini, bu kapsamda gerekli düzenlemeler yapılması ve uygulanmasını, esnaf sanatkârlar ile kooperatifçiliğin geliştirilmesini sağlamak, gerekli ticari araştırmaları yapmak

Performans Göstergeleri

Performans Göstergesi	Ölçü Birimi	2019	2020 Planlanan	2020 YS Gerç. Tahmini	2021 Hedef	2022 Tahmin	2023 Tahmin
1- Bir önceki yıla göre esnaf işletmesi sayısındaki artış oranı	Yüzde	2	3	10	3	3	3

Göstergeye İlişkin Açıklama: Etnaf işletmelerindeki artış ifade etmektedir.

Hesaplama Yöntemi: Bir önceki yıla göre esnaf işletmesi sayısındaki artış oranı hesaplanmaktadır.

Verinin Kaynağı: Ticaret Bakanlığı verileri

Sorumlu İdare: TİCARET BAKANLIĞI

Performans Göstergesi	Ölçü Birimi	2019	2020 Planlanan	2020 YS Gerç. Tahmini	2021 Hedef	2022 Tahmin	2023 Tahmin
2- E-ticaret işlem hacmi	Milyar TL	202	250	213	240	275	300

Göstergeye İlişkin Açıklama:E-ticaret yapan işletmelerin ulaşılabilir olması ve e-ticaret verilerinin sağlıklı bir şekilde takip edilmesi amacıyla Elektronik Ticaret Bilgi Sistemi ve Bildirim Yükümlülükleri Hakkında Tebliğ hazırlanarak yürürlüğe girmiş ve Elektronik Ticaret Bilgi Sistemi (ETBİS) oluşturulmuştur.

Hesaplama Yöntemi: BKM tarafından yayınlanan internet üzerinden yapılan kartlı ödemeler verisinden beş yıllık bir kesit alınıp incelenmiş ve artış miktarı hesaplanarak tahminlerde bulunulmuştur.

Verinin Kaynağı: BKM tarafından yıllık olarak açıklanan internet üzerinden yapılan kartlı ödeme verisi kullanılmış olup ETBİS üzerinden istatistiki veriler elde edilmeye başlandığında söz konusu tahminler güncellenebilecektir.

Sorumlu İdare: TİCARET BAKANLIĞI

Performans Göstergesi	Ölçü Birimi	2019	2020 Planlanan	2020 YS Gerç. Tahmini	2021 Hedef	2022 Tahmin	2023 Tahmin
3- Elektronik çek ve bono kullanım oranı	Yüzde	0	10	0	15	25	35

Göstergeye İlişkin Açıklama:İç ticaret faaliyetleri kapsamında kullanılan elektronik çek ve bono kullanımının, toplam çek ve bono kullanımına oranını ifade etmektedir.

Hesaplama Yöntemi: Kullanılan elektronik çek ve bononun, kullanılan toplam çek ve bono'ya oranı

Verinin Kaynağı: Ticaret Bakanlığı verileri

Sorumlu İdare: TİCARET BAKANLIĞI

Performans Göstergesi	Ölçü Birimi	2019	2020 Planlanan	2020 YS Gerç. Tahmini	2021 Hedef	2022 Tahmin	2023 Tahmin
4- Esnaf ve sanatkârların kullandığı hazine destekli kredi miktarı	Milyon TL	25.279	28.745	43.000	47.300	52.000	57.200

Göstergeye İlişkin Açıklama:Esnaf ve sanatkârların Halkbank aracılığıyla kullanmış oldukları kredi miktarını göstermektedir.

Hesaplama Yöntemi: Tabloda görünen değerler bir önceki dönem gerçekleşme değeri üzerinden enflasyon rakamları da dikkate alınarak tahmini değerler olarak hesaplanmıştır.

Verinin Kaynağı: Halkbank verileri

Sorumlu İdare: TİCARET BAKANLIĞI

Performans Göstergesi	Ölçü Birimi	2019	2020 Planlanan	2020 YS Gerç. Tahmini	2021 Hedef	2022 Tahmin	2023 Tahmin
5- Faal olan kooperatif sayısı	Adet	12.230	12.400	13.000	13.200	13.400	13.600

Göstergeye İlişkin Açıklama:Aktif olan kooperatif sayısını kümülatif olarak ifade etmektedir.

Hesaplama Yöntemi: Aktif olan kooperatif sayısının yıllara sari kümülatif değeridir.

Verinin Kaynağı: Ticaret Bakanlığı verileri

Sorumlu İdare: TİCARET BAKANLIĞI

Performans Göstergesi	Ölçü Birimi	2019	2020 Planlanan	2020 YS Gerç. Tahmini	2021 Hedef	2022 Tahmin	2023 Tahmin
6- Güven damgası alan e-ticaret sitesi sayısı	Adet	12	500	25	100	125	150

Göstergeye İlişkin Açıklama:E-ticarette güvenlik ve hizmet kalitesi standartlarının yükseltilmesi ve e-ticaret sitelerinin güvenilirliğinin tesis edilmesi amacıyla Güven Damgası uygulaması oluşturulmuş olup, Türkiye Odalar ve Borsalar Birliği (TOBB) Güven Damgası Sağlayıcı (GDS) olarak yetkilendirilmiştir. Performans göstergesine ilişkin raporlama TOBB tarafından yıllık olarak yapılabilecektir.

Hesaplama Yöntemi: GDS tarafından e-ticaret siteleri ve platformlarına tahsis edilen güven damgası sayısı

Verinin Kaynağı: TOBB tarafından yıllık olarak faaliyet raporu sunulmakta olup ilgili performans göstergesine ilişkin veriler söz konusu rapor içeriğinden elde edilmektedir.

Sorumlu İdare: TİCARET BAKANLIĞI

Performans Göstergesi	Ölçü Birimi	2019	2020 Planlanan	2020 YS Gerç. Tahmini	2021 Hedef	2022 Tahmin	2023 Tahmin
7- Hal kayıt sistemi mobil uygulamasının indirme sayısı	Adet	185.244	300.000	200.000	375.000	450.000	500.000

Göstergeye İlişkin Açıklama:HKS Mobil uygulaması kullanımının yaygınlaşması ile tüketicilerin ürün bilgilerine ulaşımının kolaylaştırılması ve verilerin daha şeffaf ve sağlıklı olması amaçlanmaktadır.

Hesaplama Yöntemi: Mobil Uygulamanın Yıl İçindeki İndirilme Sayısı baz alınmaktadır.

Verinin Kaynağı: Ticaret Bakanlığı verileri

Sorumlu İdare: TİCARET BAKANLIĞI

Performans Göstergesi	Ölçü Birimi	2018	2020 Planlanan	2020 YS Gerç. Tahmini	2021 Hedef	2022 Tahmin	2023 Tahmin
8- İhracat yapan esnaf ve sanatkâr sayısındaki artış oranı	Yüzde	9	10	0	10	10	10

Göstergeye İlişkin Açıklama:Her yıl ihracat gerçekleştiren esnaf ve sanatkâr sayısının bir önceki yıla göre artış oranını göstermektedir.

Hesaplama Yöntemi: 2020 yılı için planlanan ve yılsonu gerçekleşme tahminleri doğrultusunda 2021 ve sonraki yıllarda belirli oranlarda artış yapılmıştır.

Verinin Kaynağı: Ticaret Bakanlığı verileri (ESBİS ve Girişimci Bilgi Sistemi)

Sorumlu İdare: TİCARET BAKANLIĞI

Performans Göstergesi	Ölçü Birimi	2019	2020 Planlanan	2020 YS Gerç. Tahmini	2021 Hedef	2022 Tahmin	2023 Tahmin
9- Kadın kooperatifleri sayısı (kümülatif)	Sayı	177	65	380	418	460	506

Göstergeye İlişkin Açıklama:Gösterge kadınların kooperatif çatısı altında örgütlenerek istihdama katıldıklarına işaret etmektedir.

Hesaplama Yöntemi: Kooperatif Bilgi Sistemine yapılan kayıtlar baz alınmaktadır.

Verinin Kaynağı: Ticaret Bakanlığı verileri (Kooperatif Bilgi Sistemi)

Sorumlu İdare: TİCARET BAKANLIĞI

Performans Göstergesi	Ölçü Birimi	2019	2020 Planlanan	2020 YS Gerç. Tahmini	2021 Hedef	2022 Tahmin	2023 Tahmin
10- Kooperatif kuruluş başvurularının ortalama cevaplandırılma süresi	Gün	7	7	7	7	5	5

Göstergeye İlişkin Açıklama:Kooperatif kurma talebinde bulunan vatandaşların kuruluş başvurularının değerlendirilerek tamamlanma sürelerini göstermektedir.

Hesaplama Yöntemi: 2020 yılı için planlanan ve yılsonu gerçekleşme tahminlerinin aynı olacağı değerlendirilmektedir. 2022 yılında bu sürenin 5 güne düşmesi hedeflenmektedir.

Verinin Kaynağı: Ticaret Bakanlığı verileri

Sorumlu İdare: TİCARET BAKANLIĞI

Performans Göstergesi	Ölçü Birimi	2019	2020 Planlanan	2020 YS Gerç. Tahmini	2021 Hedef	2022 Tahmin	2023 Tahmin
11- Kooperatifçilik eğitimi verilen kadın girişimci sayısı	Sayı	1.200	1.300	2.200	2.250	2.300	2.350

Göstergeye İlişkin Açıklama:Kadın Kooperatifçiliğinin yaygınlaştırılmasına yönelik Bakanlığımız eğitim faaliyetleri sayısını göstermektedir.

Hesaplama Yöntemi: Eğitim faaliyetlerine sivil toplumun ilgisi göz önünde bulundurularak hesaplanmıştır.

Verinin Kaynağı: Ticaret Bakanlığı verileri

Sorumlu İdare: TİCARET BAKANLIĞI

Performans Göstergesi	Ölçü Birimi	2019	2020 Planlanan	2020 YS Gerç. Tahmini	2021 Hedef	2022 Tahmin	2023 Tahmin
12- Kurulan kooperatif sayısı	Adet	39	30	35	35	40	45

Göstergeye İlişkin Açıklama:Kurulan yeni tür kooperatif sayısını göstermektedir.

Hesaplama Yöntemi: 2019 yılından 2023 yılına kadar gösterge değerlerinde 5 birimlik artışların sağlanması hedeflenmektedir.

Verinin Kaynağı: Ticaret Bakanlığı verileri (Kooperatif Bilgi Sistemi)

Sorumlu İdare: TİCARET BAKANLIĞI

Performans Göstergesi	Ölçü Birimi	2019	2020 Planlanan	2020 YS Gerç. Tahmini	2021 Hedef	2022 Tahmin	2023 Tahmin
13- Lisanslı depo sayısı (kümülatif)	Adet	91	100	120	130	140	150

Göstergeye İlişkin Açıklama:Lisanslı depo sayısı ve kapasitesinin artırılmasına yönelik olarak yeni ürünlerin sisteme dâhil edilmesi sağlanacaktır. Lisanslı depoculuk ve ürün ihtisas borsacılığı sisteminin yaygınlaştırılması ile üreticiler ürünlerini depolayabilecekleri sağlıklı ve sigortalı depo imkânına kavuşacak, ürünlerini fiyatların düşük olduğu hasat dönemlerinde ellerinden çıkarmak zorunda kalmayacaklardır.

Hesaplama Yöntemi: Bakanlığımızca verilen faaliyet izinlerinin yıllar itibariyle kümülatif olarak toplanması sonucu elde edilmektedir.

Verinin Kaynağı: Ticaret Bakanlığı verileri

Sorumlu İdare: TİCARET BAKANLIĞI

Performans Göstergesi	Ölçü Birimi	2019	2020 Planlanan	2020 YS Gerç. Tahmini	2021 Hedef	2022 Tahmin	2023 Tahmin
14- Merkezi Sicil Kayıt Sistemine entegre olan ekonomik birim oranı	Yüzde	100	100	100	100	100	100

Göstergeye İlişkin Açıklama:Şirket ile ticari işletmelerin kayıt, değişiklik ve terkin işlemlerinin elektronik ortamda yürütüldüğü ve ticaret sicili kayıtları ile tescil ve ilan edilmesi gereken içeriklerin düzenli olarak depolanarak elektronik ortamda sunulduğu Merkezi Sicil Kayıt Sistemi'ne (MERSİS) esnaf ve sanatkarlar ile dernek ve vakıfların dahil edilmesi hedeflenmektedir. Dolayısıyla bu göstergeyle, tüzel kişiliklere ilişkin bilgilerin tek noktadan sağlanması amacıyla, sayılan ekonomik birimlerin MERSİS'e entegre olma oranı izlenecektir.

Hesaplama Yöntemi: MERSİS'e entegre olan ekonomik birim oranı: (Entegre olan ekonomik birim/Toplam ekonomik birim)*100

Verinin Kaynağı: MERSİS'e entegre olması hedeflenen ekonomik birimlerin kaynağı olan sistemler baz alınmaktadır. (ESBİS, DERBİS, Vakıfların kayıtlı bulunduğu sistem)

Sorumlu İdare: TİCARET BAKANLIĞI

Performans Göstergesi	Ölçü Birimi	2019	2020 Planlanan	2020 YS Gerç. Tahmini	2021 Hedef	2022 Tahmin	2023 Tahmin
15- Perakende Bilgi Sisteminin tamamlanma oranı	Yüzde	50	80	80	100	100	100

Göstergeye İlişkin Açıklama:Perakende Bilgi Sistemi (PERBİS) ile perakende işletmelerinin kuruluş, faaliyet ve kapanış işlemlerinin tamamının elektronik ortamda ve tek noktadan gerçekleştirilmesi sağlanacaktır.

Hesaplama Yöntemi: Analiz, Tasarım ve Yazılım süreçlerine göre hedefler belirlenmiştir

Verinin Kaynağı: Ticaret Bakanlığı verileri

Sorumlu İdare: TİCARET BAKANLIĞI

Performans Göstergesi	Ölçü Birimi	2019	2020 Planlanan	2020 YS Gerç. Tahmini	2021 Hedef	2022 Tahmin	2023 Tahmin
16- Perakende pazarında e-ticaretin oranı	Yüzde	6,2	6	7	8	8,5	10

Göstergeye İlişkin Açıklama:E-ticaret yapan işletmelerin ulaşılabilir olması ve e-ticaret verilerinin sağlıklı bir şekilde takip edilmesi amacıyla Elektronik Ticaret Bilgi Sistemi ve Bildirim Yükümlülükleri Hakkında Tebliğ hazırlanarak 11/08/2017 tarihinde yürürlüğe girmiş ve Elektronik Ticaret Bilgi Sistemi (ETBİS) oluşturulmuştur. Diğer taraftan, Bilişim Sanayicileri Derneği (TÜBİSAD) tarafından yıllık olarak online perakendenin toplam perakendeye oranı açıklanmaktadır.

Hesaplama Yöntemi: Türkiye'nin online perakende/Toplam perakende oranı TÜBİSAD tarafından hesaplanan perakende e-ticaretin toplam perakende sektörü büyüklüğüne bölünmesiyle elde edilmiştir.

Verinin Kaynağı: TÜBİSAD tarafından; toplam perakende sektör büyüklüğü için Euromonitor verisi baz alınmıştır. E-ticaret hacmi ise araştırma kapsamındaki sitelerin ziyaret sayısı, alışverişe dönme oranı ve ortalama sepet büyüklüğü baz alınarak hesaplanmıştır.

Sorumlu İdare: TİCARET BAKANLIĞI

Performans Göstergesi	Ölçü Birimi	2019	2020 Planlanan	2020 YS Gerç. Tahmini	2021 Hedef	2022 Tahmin	2023 Tahmin
17- Şirket kuruluşlarında e-imza kullanım oranı	Yüzde	0,12	5	0,1	15	25	35

Göstergeye İlişkin Açıklama:Merkezi Sicil Kayıt Sistemi'nde (MERSİS), şirket kuruluş işlemleri kapsamında, sözleşmelerin elektronik ortamda hazırlanıp ortaklar tarafından e-imza ile imzalanarak ilgili ticaret sicili müdürlüklerine gönderilmesi imkanı sağlanmıştır. Ancak gerek e-imza kullanımının vatandaşlarımız arasında yaygınlığının henüz yetersiz olması gerekse mevcut iş yapma alışkanlıkları göz önüne alındığında, şirket kuruluş işlemlerinde e-imza kullanım oranı azdır. Bu kapsamda, şirket kuruluş işlemlerinin günün sağladığı tüm teknik imkanlar kullanılarak güvenli ve hızlı bir biçimde elektronik ortamda gerçekleştirilebilmesini teminen, yapılacak çalışmalarla e-imza kullanılarak gerçekleştirilen şirket kuruluşlarının toplam şirket kuruluşları içerisindeki oranının kademeli olarak artırılması hedeflenmektedir. Dolayısıyla bu göstergeyle, şirket kuruluşlarında elektronik ortamda imzalanan sözleşme sayısı izlenecektir.

Hesaplama Yöntemi: E-imza kullanılarak gerçekleştirilen şirket kuruluşlarının toplam şirket kuruluşları içerisindeki oranı:(E-imza ile kurulan şirket sayısı/ Toplam kurulan şirket sayısı) *100

Verinin Kaynağı: Ticaret Bakanlığı verileri

Sorumlu İdare: TİCARET BAKANLIĞI

Performans Göstergesi	Ölçü Birimi	2019	2020 Planlanan	2020 YS Gerç. Tahmini	2021 Hedef	2022 Tahmin	2023 Tahmin
18- Üretici örgütlerinin pazar payı (kümülatif)	Yüzde	0,85	2	1	3	4	5

Göstergeye İlişkin Açıklama: Üretici Örgütlerinin Pazar paylarının artırılması ile üretici ve tüketici fiyatları arasındaki makasın daraltılması amaçlanmaktadır.

Hesaplama Yöntemi: Üretici Örgütlerinin Toplam Sebze-Meyve Ticaretindeki Payı

Verinin Kaynağı: Ticaret Bakanlığı verileri (HKS)

Sorumlu İdare: TİCARET BAKANLIĞI

Alt Program Kapsamında Yürütülecek Faaliyet Maliyetleri

Faaliyetler	2020 Bütçe	2020 Harcama Haziran	2021 Bütçe	2022 Tahmin	2023 Tahmin
Esnaf ve Sanatkarların Rekabet Güçlerinin Artırılması	33.768.000	17.462.262	38.165.000	40.620.000	43.038.000
Bütçe İçi	33.768.000	17.462.262	38.165.000	40.620.000	43.038.000
Bütçe Dışı	0	0	0	0	0
İç Ticaretin Düzenlenmesi	41.503.000	21.747.515	44.718.000	47.569.000	50.357.000
Bütçe İçi	41.503.000	21.747.515	44.718.000	47.569.000	50.357.000
Bütçe Dışı	0	0	0	0	0
Kooperatifçiliğin Özendirilmesi ve Güçlendirilmesi	40.194.000	21.830.831	59.954.000	61.887.000	67.640.000
Bütçe İçi	40.194.000	21.830.831	59.954.000	61.887.000	67.640.000
Bütçe Dışı	0	0	0	0	0
Ticaret Araştırmaları	1.656.000	1.131.069	1.939.000	2.058.000	2.176.000
Bütçe İçi	1.656.000	1.131.069	1.939.000	2.058.000	2.176.000
Bütçe Dışı	0	0	0	0	0
T O P L A M	117.121.000	62.171.677	144.776.000	152.134.000	163.211.000
Bütçe İçi	117.121.000	62.171.677	144.776.000	152.134.000	163.211.000
Bütçe Dışı	0	0	0	0	0

Faaliyetlere İlişkin Açıklamalar:

Esnaf ve Sanatkarların Rekabet Güçlerinin Artırılması

Esnaf ve sanatkarların uluslararası rekabet gücünü artırmak için “Esnaf ve Sanatkarlara Yönelik Pazarlama ve Markalaşma Projesi” yürürlüğe konulmuştur. Proje kapsamında Deri Giyim, Tekstil, Mobilya, Kuyumculuk ve Makine sektörlerinde faaliyet gösteren esnaf ve sanatkarlara yönelik bir dizi eğitim faaliyeti yürütülmesi hedeflenmektedir. Ayrıca bu eğitimler kapsamında; esnaf ve sanatkarların kooperatifleşme çatısı altında bir araya gelerek faaliyet gösterdiklerinde tüzel kişilik kazanacaklarına böylece özellikle ihracat alanında daha rekabet edebilir noktaya gelebileceklerine de vurgu yapılacaktır.

İç Ticaretin Düzenlenmesi

1-Güven damgası alan e-ticaret sitesi sayısı; Bakanlığımızca elektronik ticarete güvenlik ve hizmet kalitesi standartlarının yükseltilmesi ve e-ticaret sitelerinin güvenilirliğinin tesis edilmesi amacıyla Güven Damgası uygulaması oluşturulmuştur. Güven Damgası uygulamasının; özellikle e-ticaret yapan küçük işletmelerimizin güven algısı yaratabilmelerinde ve markalaşmalarında önemli rol oynayacağı,

işletmelerimizin yeni pazarlara açılması ve yeni müşterilere ulaşmasını kolaylaştırarak e-ihracatımıza olumlu katkı sağlayıcı ve e-ticaret girişimcilerinin tanınırlığının, itibarının, ulusal ve uluslararası rekabet gücü ile elektronik ticaret hacminin arttırılmasında etkili olacağı mütalaa edilmektedir.

2-Hal kayıt sistemi mobil uygulamasının indirme sayısı; Toptancı hallerinin modern hizmet tesislerini içerecek şekilde kurulması, profesyonel bir anlayışla işletilmesi ve yönetilmesi, üretici fiyatı ile tüketici fiyatı arasındaki makasın daraltılması amacıyla çalışmalar yapılacaktır.

3-Lisanslı depo sayısı; Lisanslı depo sayısının arttırılmasına yönelik çalışmalar yapılacaktır.

4-Merkezi Sicil Kayıt Sistemine entegre olan ekonomik birim oranı; Merkezi Sicil Kayıt Sistemi'ne (MERSİS) esnaf ve sanatkarlar ile dernek ve vakıfların dahil edilmesi çalışmaları yürütülecektir.

5-Perakende Bilgi Sisteminin PERBİS projesinin tamamlanması neticesinde perakende işletmelerinin kuruluş, faaliyet ve kapanış işlemlerinin tamamının elektronik ortamda ve tek noktadan gerçekleştirilmesi sağlanacaktır.

6-Perakende pazarında e-ticaretin oranı; E-ticaret yapan işletmelerin ulaşılabilir olması ve e-ticaret verilerinin sağlıklı bir şekilde takip edilmesi amacıyla Elektronik Ticaret Bilgi Sistemi (ETBİS) oluşturulmuştur. Bu Sistem üzerinden söz konusu verilerin alınmasına çalışmalar yürütülecektir.

7-Şirket kuruluşlarında e-imza kullanım oranı; şirket kuruluş işlemlerinin günün sağladığı tüm teknik imkanlar kullanılarak güvenli ve hızlı bir biçimde elektronik ortamda gerçekleştirilebilmesini teminen, yapılacak çalışmalarla e-imza kullanılarak gerçekleştirilen şirket kuruluşlarının toplam şirket kuruluşları içerisindeki oranının kademeli olarak arttırılması hedeflenmekte olup, bu kapsamda çalışmalar yürütülecektir.

8-Üretici örgütlerinin pazar payı; Üretici Örgütlerinin Pazar paylarının arttırılması ile üretici ve tüketici fiyatları arasındaki makasın daraltılmasına yönelik çalışmalar yürütülecektir.

Kooperatifçiliğin Özendirilmesi ve Güçlendirilmesi

Kooperatifçilikle ilgili uluslararası yayınlar takip edilerek ve kooperatifçilik alanında faaliyet gösteren uluslararası örgütlerle de işbirliği geliştirilerek kooperatif girişimciliğinin farklı alanlarda uygulanması yönünde çalışmalar yapılacak ve kooperatif girişimciliği yaygınlaştırılacaktır.

Ticaret Araştırmaları

İç ticaretin gelişimini sağlayacak politika önerileri oluşturulacak, sektör ve ürün bazında araştırmalar yapılacaktır.

Alt Program Adı:	GÜMRÜK HİZMETLERİ
-------------------------	-------------------

Gerekçe ve Açıklama:

Gümrük hizmetlerinin kolay ve güvenli bir şekilde sunulmasını sağlamak amacı kapsamında gümrük işlemlerinin ticaret erbabı için daha hızlı ve kolay yapılı hale getirilmesi ve gümrük işlemlerini konu alan düzenlemelere ilişkin bilgiye kolay erişim sağlanması hedeflenmektedir. Ticaret ile ilgili araştırma yapılmakta, sektör bazlı makro veya mikro analizler gerçekleştirilmektedir. Dış ticaret işlemlerinde daha etkin bir risk analizi anlayışıyla merkezi ve yerel risk profilleri oluşturulmakta ve anlık yönlendirmelerle daha sağlıklı analizlerin önü açılmaktadır. Böylece dış ticaret işlemlerinin en uygun risk profilleri çerçevesinde gerçekleştirilmesi sağlanmaktadır. Planlı Sonradan Kontrol Programı kapsamında belirlenen firmalar sonradan kontrol uygulamalarına tabi tutulmaktadır. Ayrıca, gümrüklerde tasfiyelik hale gelen araç ve eşyaların satışı, şeffaf, katılımcı ve örnek bir model ışığında gerçekleştirilmektedir. Öte yandan, yürütülen çalışmalar ile gümrük mevzuatı uyarınca tasfiyelik hale gelen eşyanın muhafaza edilmesi ve tasfiyesi gerçekleştirilmektedir.

Alt Program Hedefi:

Gümrük işlemleri ticaret erbabı için daha hızlı ve kolay yapılı hale getirilecektir.

Performans Göstergeleri

Performans Göstergesi	Ölçü Birimi	2019	2020 Planlanan	2020 YS Gerç. Tahmini	2021 Hedef	2022 Tahmin	2023 Tahmin
1- Elektronik ortama aktarılan gümrük hizmetlerine ilişkin belge sayısı (kümülatif)	Adet	175	215	189	193	196	198

Göstergeye İlişkin Açıklama:Gösterge ile gümrük işlemlerinin ticaret erbabı için daha hızlı ve kolay yapılı hale getirilmesi hedefi ölçülmek istenmektedir. Göstergenin kapsamı; gümrük hizmetlerine ilişkin daha önce kağıt ortamında işlem görüp dijital ortamda işlem görmesi sağlanan belge sayısıdır.

Hesaplama Yöntemi: Gösterge değeri Tek Pencere Sisteminde işlem gören belge sayısı ile gümrük hizmetlerine ilişkin elektronik uygulamalarda dijital olarak işlem gören belge sayısı toplanarak belirlenmiştir.

Verinin Kaynağı: Ticaret Bakanlığı verileri
Sorumlu İdare: TİCARET BAKANLIĞI

Performans Göstergesi	Ölçü Birimi	2019	2020 Planlanan	2020 YS Gerç. Tahmini	2021 Hedef	2022 Tahmin	2023 Tahmin
2- Elektronik ortama aktarılan gümrük hizmetlerine ilişkin uygulama sayısı (kümülatif)	Adet	9	15	15	19	23	24

Göstergeye İlişkin Açıklama:Gösterge ile gümrük işlemlerinin ticaret erbabı için daha hızlı ve takip edilebilir hale getirilmesi hedefi ölçülmek istenmektedir. Göstergenin kapsamı; gümrük hizmetlerine ilişkin daha önce manuel olarak yürütülmekte iken dijital ortama taşınan hizmet sayısıdır.

Hesaplama Yöntemi: Gümrük işlemlerine ilişkin elektronik ortamda sunulan hizmet sayısı belirlenmiştir.

Verinin Kaynağı: Ticaret Bakanlığı verileri

Sorumlu İdare: TİCARET BAKANLIĞI

Performans Göstergesi	Ölçü Birimi	2019	2020 Planlanan	2020 YS Gerç. Tahmini	2021 Hedef	2022 Tahmin	2023 Tahmin
3- Eşyanın tasfiye yönteminin belirlendiği tarih ile tasfiye yönteminin uygulanması arasındaki süre	Gün	23	55	60	50	45	40

Göstergeye İlişkin Açıklama:Eşyanın satış yöntemi belirlendikten sonra eşyanın ne kadar sürede (eşyanın satışa sunulması, satış hazırlıkları, gerekli fotoğraf ve videoların sisteme yüklenmesi) tasfiye edildiği ölçülmektedir.

Hesaplama Yöntemi: Eşyanın Tasfiye Yönteminin Uygulandığı Tarih – Eşyanın Tasfiye Yönteminin Belirlendiği Tarih

Verinin Kaynağı: Ticaret Bakanlığı verileri (Tasfiye Yönetim Sistemi)

Sorumlu İdare: TİCARET BAKANLIĞI

Performans Göstergesi	Ölçü Birimi	2019	2020 Planlanan	2020 YS Gerç. Tahmini	2021 Hedef	2022 Tahmin	2023 Tahmin
4- Eşyanın tasfiyelik hale geldiği tarih ile tespit tahakkuk belgesinin düzenlendiği tarih arasındaki süre	Gün	248	120	250	100	90	80

Göstergeye İlişkin Açıklama:Eşya tasfiyelik hale geldikten sonra Gümrük Müdürlüklerince Tespit Tahakkuk Belgelerinin düzenlenme süresi tespit edilmektedir.

Hesaplama Yöntemi: Eşyanın Tespit Tahakkuk Belgesinin Düzenlediği Tarih – Eşyanın Tasfiyelik Hale Geldiği Tarih

Verinin Kaynağı: Ticaret Bakanlığı verileri (Tasfiye Yönetim Sistemi)

Sorumlu İdare: TİCARET BAKANLIĞI

Performans Göstergesi	Ölçü Birimi	2019	2020 Planlanan	2020 YS Gerç. Tahmini	2021 Hedef	2022 Tahmin	2023 Tahmin
5- Eşyanın tespit tahakkuk belgesinin düzenlendiği tarih ile tasfiye yönteminin belirlenmesi arasındaki süre	Gün	46	60	130	50	40	30

Göstergeye İlişkin Açıklama:Eşyanın Tespit Tahakkuk Belgesi düzenlendikten sonra eşyaya ilişkin işlemlerin (eşyanın satışa uygunluğu, gerekli kurum ve kuruluşlardan uygunluk belgelerinin alınması vb.) yapılarak tasfiye yönteminin (eşyanın hangi usulle satışa sunulacağına tespiti; e-ihale, perakende, tahsis, yeniden ihraç vb.) belirlenmesi için geçen süre tespit edilmektedir.

Hesaplama Yöntemi: Eşyanın Tasfiye Yönteminin Belirlendiği Tarih - Eşyanın Tespit Tahakkuk Belgesinin Düzenlendiği Tarih

Verinin Kaynağı: Ticaret Bakanlığı verileri (Tasfiye Yönetim Sistemi)

Sorumlu İdare: TİCARET BAKANLIĞI

Performans Göstergesi	Ölçü Birimi	2019	2020 Planlanan	2020 YS Gerç. Tahmini	2021 Hedef	2022 Tahmin	2023 Tahmin
6- İhracat kırmızı hat oranı	Yüzde	3,3	3,2	3,4	3,1	2,9	2,8

Göstergeye İlişkin Açıklama:İhracatta kırmızı hatta düşen beyanname sayısının toplam beyanname sayısına oranını ifade etmektedir.

Hesaplama Yöntemi: İhracatta kırmızı hatta düşen beyanname sayısının toplam beyanname sayısına oranı baz alınmaktadır.

Verinin Kaynağı: Ticaret Bakanlığı verileri (KDS)

Sorumlu İdare: TİCARET BAKANLIĞI

Performans Göstergesi	Ölçü Birimi	2019	2020 Planlanan	2020 YS Gerç. Tahmini	2021 Hedef	2022 Tahmin	2023 Tahmin
7- İhracatta yükün deniz limanlarında gümrük gözetiminde ortalama bekleme süresi	Gün	1,8	1,6	1,6	1,4	1,1	0,8

Göstergeye İlişkin Açıklama:İhracatta yükün deniz limanlarında gümrük gözetiminde ortalama bekleme sürelerinin azaltılması hedeflenmektedir.

Hesaplama Yöntemi: Bekleme sürelerinin hesaplanmasında gümrük gözetiminde yüke yönelik ilk işlem ile son işlem arasındaki süre esas alınmaktadır.

Verinin Kaynağı: Ticaret Bakanlığı verileri

Sorumlu İdare: TİCARET BAKANLIĞI

Performans Göstergesi	Ölçü Birimi	2019	2020 Planlanan	2020 YS Gerç. Tahmini	2021 Hedef	2022 Tahmin	2023 Tahmin
8- İhracatta yükün kara kapılarında gümrük gözetiminde ortalama bekleme süresi	Saat	5,4	4,9	4,9	4,2	3,2	2,4

Göstergeye İlişkin Açıklama:İhracatta yükün kara kapılarında gümrük gözetiminde ortalama bekleme sürelerinin azaltılması hedeflenmektedir.

Hesaplama Yöntemi: Bekleme sürelerinin hesaplanmasında gümrük gözetiminde yüke yönelik ilk işlem ile son işlem arasındaki süre esas alınmaktadır.

Verinin Kaynağı: Ticaret Bakanlığı verileri

Sorumlu İdare: TİCARET BAKANLIĞI

Performans Göstergesi	Ölçü Birimi	2019	2020 Planlanan	2020 YS Gerç. Tahmini	2021 Hedef	2022 Tahmin	2023 Tahmin
9- İikili düzeyde ihracat ve transit veri deęiřimi anlaşma ve protokol sayısı	Adet	1	1	1	1	1	1

Göstergeye İlişkin Açıklama:Ticaretin güvenli bir ortamda sürdürülmesi ve ülkemiz kamu çıkarlarının korunması için ilgili ülkeler ile zaman zaman ticari ve gümrük alanlarında veri deęiřimi yaparak, firmaların faaliyetlerinin yerinde incelenmesi ve yasalara uygun hareketin saęlanması hedeflenmektedir.

Hesaplama Yöntemi: İikili düzeyde akdedilen ihracat ve transit veri deęiřimi anlaşma ve protokol sayısı hesaplanmaktadır.

Verinin Kaynağı: Ticaret Bakanlığı verileri

Sorumlu İdare: TİCARET BAKANLIĞI

Performans Göstergesi	Ölçü Birimi	2019	2020 Planlanan	2020 YS Gerç. Tahmini	2021 Hedef	2022 Tahmin	2023 Tahmin
10- İlk 4 saatte gümrüklemesi tamamlanan ihracat beyannamesi oranı	Yüzde	85	86	86	87	88	90

Göstergeye İlişkin Açıklama:İlk 4 saatte gümrüklemesi tamamlanan ihracat beyannamesi oranı ölçülmektedir.

Hesaplama Yöntemi: İşlem sürelerinin hesaplanmasında, ihracat beyannamelerinin tescili ile gümrük müdürlüğünce gerçekleştirilen kontrol ve muayene işlemlerinin bitirilmesine kadar olan süre esas alınmaktadır.

Verinin Kaynağı: Ticaret Bakanlığı verileri

Sorumlu İdare: TİCARET BAKANLIĞI

Performans Göstergesi	Ölçü Birimi	2019	2020 Planlanan	2020 YS Gerç. Tahmini	2021 Hedef	2022 Tahmin	2023 Tahmin
11- İlk 8 saate gümrüklemesi tamamlanan ithalat beyannamesi oranı	Yüzde	48	46	46	47	48	50

Göstergeye İlişkin Açıklama: İlk 8 saate gümrüklemesi tamamlanan ithalat beyannamesi oranı ölçülmektedir.
Hesaplama Yöntemi: İşlem sürelerinin hesaplanmasında, gümrük beyannamelerinin tescili ile vergilerin ödenmesine kadar olan süre esas alınmaktadır.
Verinin Kaynağı: Ticaret Bakanlığı verileri
Sorumlu İdare: TİCARET BAKANLIĞI

Performans Göstergesi	Ölçü Birimi	2019	2020 Planlanan	2020 YS Gerç. Tahmini	2021 Hedef	2022 Tahmin	2023 Tahmin
12- İthalat kırmızı hat oranı	Yüzde	13,1	12,4	14,5	12	11,7	11,3

Göstergeye İlişkin Açıklama: İthalatta kırmızı hatta düşen beyanname sayısının toplam beyanname sayısına oranını ifade etmektedir.
Hesaplama Yöntemi: İthalatta kırmızı hatta düşen beyanname sayısının toplam beyanname sayısına oranı baz alınmaktadır. (yüzde)
Verinin Kaynağı: Ticaret Bakanlığı verileri (KDS)
Sorumlu İdare: TİCARET BAKANLIĞI

Performans Göstergesi	Ölçü Birimi	2019	2020 Planlanan	2020 YS Gerç. Tahmini	2021 Hedef	2022 Tahmin	2023 Tahmin
13- İthalatta yükün deniz limanlarında gümrük gözetiminde ortalama bekleme süresi	Gün	5,8	5,1	5,1	4,4	3,4	2,6

Göstergeye İlişkin Açıklama: İthalatta yükün deniz limanlarında gümrük gözetiminde ortalama bekleme sürelerinin azaltılması hedeflenmektedir.
Hesaplama Yöntemi: Bekleme sürelerinin hesaplanmasında gümrük gözetiminde yüke yönelik ilk işlem ile son işlem arasındaki süre esas alınmaktadır.
Verinin Kaynağı: Ticaret Bakanlığı verileri
Sorumlu İdare: TİCARET BAKANLIĞI

Performans Göstergesi	Ölçü Birimi	2019	2020 Planlanan	2020 YS Gerç. Tahmini	2021 Hedef	2022 Tahmin	2023 Tahmin
14- İthalatta yükün kara kapılarında gümrük gözetiminde ortalama bekleme süresi	Saat	9	7,7	7,7	6,6	5,1	3,8

Göstergeye İlişkin Açıklama: İthalatta yükün kara kapılarında gümrük gözetiminde ortalama bekleme sürelerinin azaltılması hedeflenmektedir.
Hesaplama Yöntemi: Bekleme sürelerinin hesaplanmasında gümrük gözetiminde yüke yönelik ilk işlem ile son işlem arasındaki süre esas alınmaktadır.
Verinin Kaynağı: Ticaret Bakanlığı verileri
Sorumlu İdare: TİCARET BAKANLIĞI

Performans Göstergesi	Ölçü Birimi	2019	2020 Planlanan	2020 YS Gerç. Tahmini	2021 Hedef	2022 Tahmin	2023 Tahmin
15- Planlı sonradan kontrole tabi tutulan firma sayısındaki artış oranı	Yüzde	0	2	8	2	2	2

Göstergeye İlişkin Açıklama:Yıllık Planlı Sonradan Kontrol Programı kapsamında denetime alınması planlanan firma sayısı ile bu sayının 2023 yılına kadar her yıl yüzde (%) kaç oranında artış göstereceğine ilişkin göstergedir.

Hesaplama Yöntemi: Bakanlığımız veri tabanlarında yer alan bilgilerin değerlendirilmesi neticesinde belirlenen firma sayısına göre her yıl önceki yıla göre yüzde (%) 2 oranında artış yapılması.

Verinin Kaynağı: Ticaret Bakanlığı verileri (GÜVAS, KDS, BİLGE ile Denetim Raporları)

Sorumlu İdare: TİCARET BAKANLIĞI

Performans Göstergesi	Ölçü Birimi	2019	2020 Planlanan	2020 YS Gerç. Tahmini	2021 Hedef	2022 Tahmin	2023 Tahmin
16- Türkiye'nin sınır ötesi ticaret endeksi sıralaması	Sayı	44	40	43	39	38	37

Göstergeye İlişkin Açıklama: Gösterge ile, Türkiye'nin diğer ülkelerle karşılaştırmalı olarak sınır ötesi ticaret endeksi sıralamasındaki yeri ölçülmektedir. Ayrıca ölçü birimi sıradır.

Hesaplama Yöntemi: Hesaplama yöntemi olarak yurtiçi taşımacılık, sınırdan geçiş ve belge uygunluğu esas alınarak ithalat ve ihracattaki süreler ile maliyetlerin ağırlıklı ortalaması alınmaktadır.

Verinin Kaynağı: UN COMTRADE (Uluslararası Ticaret İstatistikleri Veri Tabanı)

Sorumlu İdare: TİCARET BAKANLIĞI

Performans Göstergesi	Ölçü Birimi	2019	2020 Planlanan	2020 YS Gerç. Tahmini	2021 Hedef	2022 Tahmin	2023 Tahmin
17- Yetkilendirilmiş yükümlü statüsü sahibi firma sayısı (kümülatif)	Adet	480	500	530	580	600	615

Göstergeye İlişkin Açıklama: Gösterge ile Yetkilendirilmiş Yükümlü sahibi firma sayısındaki yıllık artış ölçülmektedir.

Hesaplama Yöntemi: Yetkilendirilmiş Yükümlü Statüsü sahibi firma sayısı toplanmaktadır.

Verinin Kaynağı: Ticaret Bakanlığı verileri

Sorumlu İdare: TİCARET BAKANLIĞI

Alt Program Kapsamında Yürütülecek Faaliyet Maliyetleri

Faaliyetler	2020 Bütçe	2020 Harcama Haziran	2021 Bütçe	2022 Tahmin	2023 Tahmin
Gümrük İşlemleri	319.102.000	187.394.694	370.382.000	399.029.000	426.562.000
Bütçe İçi	319.102.000	187.394.694	370.382.000	399.029.000	426.562.000
Bütçe Dışı	0	0	0	0	0
Risk Yönetimi ve Tasfiye	163.750.000	92.909.318	185.113.000	200.151.000	212.584.000
Bütçe İçi	163.750.000	92.909.318	185.113.000	200.151.000	212.584.000

Bütçe Dışı	0	0	0	0	0
T O P L A M	482.852.000	280.304.013	555.495.000	599.180.000	639.146.000
Bütçe İçi	482.852.000	280.304.013	555.495.000	599.180.000	639.146.000
Bütçe Dışı	0	0	0	0	0

Faaliyetlere İlişkin Açıklamalar:

Gümrük İşlemleri

Gümrük hizmetlerinin kolay ve güvenli bir şekilde sunulmasını sağlamak amacı kapsamında gümrük işlemlerinin ticaret erbabı için daha hızlı ve kolay yapılır hale getirilmesi ve gümrük işlemlerini konu alan düzenlemelere ilişkin bilgiye kolay erişim sağlanması hedeflenmektedir.

Risk Yönetimi ve Tasfiye

Gümrük süreçlerinde risk analizi çalışmalarının günümüz teknolojilerinden faydalanılarak daha etkin ve sağlıklı hale getirilmekte, Bakanlığımızca yürütülen sonradan kontrol uygulamaları hayata geçirilmekte ve bu kapsamda Sonradan Kontrol Programı çerçevesinde kontroller yürütülmektedir. Gümrük mevzuatı uyarınca tasfiyelik hale gelen eşyanın muhafaza edilmesi ve tasfiyesi sağlanmaktadır.

Bütçe Yılı:	2021
Program Adı:	TÜKETİCİNİN KORUNMASI, ÜRÜN VE HİZMETLERİN GÜVENLİĞİ VE STANDARDİZASYONU
Anahtar Gösterge:	Tüketici bilinci oranı
Alt Program Adı:	TÜKETİCİNİN KORUNMASI VE PİYASA GÖZETİMİ

Gerekçe ve Açıklama:

Tüketicinin taraf olduğu iş ve işlemlerde 6502 sayılı Tüketicinin Korunması Hakkında Kanun'un ve ilgili uygulama Yönetmeliklerinin uygulanması, söz konusu yasal düzenlemelerin ihtiyaca göre güncellenmesi, ilgili sivil toplum örgütleri ve diğer işbirlikçi kurum/kuruluşlarla tüketicinin korunmasına yönelik proje ve politika geliştirilmesi, gelişmiş ülke uygulamalarının takibi ve iyi uygulamaların taşınması, tüketiciye yönelik ürünlerin güvenli olup olmadığının tespiti için piyasa gözetimi ve denetimi sağlanmaktadır.

Alt Program Hedefi:

Tüketicilerin sağlık ve güvenliği ile ekonomik çıkarlarını koruyucu, kayıplarını giderici tedbirler almak ve gerekli düzenlemeleri yapmak.

Performans Göstergeleri

Performans Göstergesi	Ölçü Birimi	2019	2020 Planlanan	2020 YS Gerç. Tahmini	2021 Hedef	2022 Tahmin	2023 Tahmin
1- Denetlenen ürün parti sayısı	Adet	2.686	2.200	1.200	2.400	2.600	2.800

Göstergeye İlişkin Açıklama:Yıl içinde denetime tabi tutulan her bir ürün partisini ifade etmektedir.

Hesaplama Yöntemi: İstatistiksel olarak İl Müdürlüklerinden aylık talep edilen verilerin içinde direkt denetlenen parti sayısı yer aldığından ayrıca bir hesaplama metodu izlenmemektedir.

Verinin Kaynağı: Ticaret Bakanlığı verileri

Sorumlu İdare: TİCARET BAKANLIĞI

Performans Göstergesi	Ölçü Birimi	2019	2020 Planlanan	2020 YS Gerç. Tahmini	2021 Hedef	2022 Tahmin	2023 Tahmin
2- Reklam ve haksız ticari uygulamalara ilişkin karara bağlanan dosya sayısı	Adet	7.520	4.350	18.500	4.450	4.550	4.650

Göstergeye İlişkin Açıklama:Bu gösterge Reklam Kurulu'na yapılan başvuru sayısına göre değişkenlik gösterebilmektedir. Başvuru sayısının düşmesi durumunda karar verilen dosya sayısındaki düşüş de olağan olarak kabul edilmelidir.

Hesaplama Yöntemi: Reklam Kurulu toplantılarında, hakkında karar verilen dosyaların toplam sayısı.

Verinin Kaynağı: Ticaret Bakanlığı verileri

Sorumlu İdare: TİCARET BAKANLIĞI

Performans Göstergesi	Ölçü Birimi	2019	2020 Planlanan	2020 YS Gerç. Tahmini	2021 Hedef	2022 Tahmin	2023 Tahmin
3- Tüketici hakem heyetleri başvurularının ortalama karara bağlanma süresi	Gün	89	94	150	80	75	70

Göstergeye İlişkin Açıklama:Tüketici hakem heyetlerinin, tüketici hakem heyeti başkanlığına yapılan bir başvuruyu ortalama karara bağlama süresini belirtir.

Hesaplama Yöntemi: Karar Tarihi-Şikayet Tarihi/Toplam Karar Sayısı

Verinin Kaynağı: Ticaret Bakanlığı verileri (TÜBİS)

Sorumlu İdare: TİCARET BAKANLIĞI

Performans Göstergesi	Ölçü Birimi	2019	2020 Planlanan	2020 YS Gerç. Tahmini	2021 Hedef	2022 Tahmin	2023 Tahmin
4- Tüketicilere yönelik hizmet memnuniyet endeksi	Yüzde	0	2	2	2	2	2

Göstergeye İlişkin Açıklama:Tüketicilere yönelik hizmet memnuniyet endeksi oluşturulması ve tüketicilere yönelik hizmetlerde tüketici memnuniyetini arttırmaya ilişkin çalışmaları ifade etmektedir. Yıllık yüzde artışı ifade etmektedir.

Hesaplama Yöntemi: Bakanlığımızca hazırlanan endeks raporlarından hesaplanmaktadır..

Verinin Kaynağı: Ticaret Bakanlığı verileri

Sorumlu İdare: TİCARET BAKANLIĞI

Alt Program Kapsamında Yürütülecek Faaliyet Maliyetleri

Faaliyetler	2020 Bütçe	2020 Harcama Haziran	2021 Bütçe	2022 Tahmin	2023 Tahmin
Piyasa Gözetimi Faaliyetleri	4.482.000	2.150.227	6.229.000	6.746.000	7.140.000
Bütçe İçi	4.482.000	2.150.227	6.229.000	6.746.000	7.140.000
Bütçe Dışı	0	0	0	0	0
Reklam ve Haksız Ticari Uygulamaların Denetimi	4.480.000	2.140.315	6.223.000	6.740.000	7.134.000
Bütçe İçi	4.480.000	2.140.315	6.223.000	6.740.000	7.134.000
Bütçe Dışı	0	0	0	0	0
Tüketici Hakem Heyetleri Koordinasyon	78.947.000	16.821.546	75.617.000	80.639.000	85.548.000
Bütçe İçi	78.947.000	16.821.546	75.617.000	80.639.000	85.548.000
Bütçe Dışı	0	0	0	0	0
Tüketicinin Bilinçlendirilmesi	30.263.000	16.658.111	36.989.000	38.603.000	40.864.000
Bütçe İçi	30.263.000	16.658.111	36.989.000	38.603.000	40.864.000
Bütçe Dışı	0	0	0	0	0
T O P L A M	118.172.000	37.770.199	125.058.000	132.728.000	140.686.000
Bütçe İçi	118.172.000	37.770.199	125.058.000	132.728.000	140.686.000
Bütçe Dışı	0	0	0	0	0

Faaliyetlere İlişkin Açıklamalar:**Piyasa Gözetimi Faaliyetleri**

Tüketicilere yönelik ürünlerin güvenliğine ilişkin yasal mevzuatın hazırlanması ve piyasaya sunulan ürünlerin güvenli olup olmadığının mevcut yasal düzenlemeler çerçevesinde kontrol edilmesi.

Reklam ve Haksız Ticari Uygulamaların Denetimi

Tüketicilerin yanıltıcı ve aldatici reklamlar ve haksız ticari uygulamalar karşısında korunması amacıyla başvuru üzerine veya re'sen reklam ve haksız ticari uygulamaların denetimi, ihtiyaca göre ilgili mevzuatın güncellenmesi.

Tüketici Hakem Heyetleri Koordinasyon

Türkiye genelinde faaliyet gösteren THH leri arasında uygulama birliğinin sağlanması, gerekli eğitimlerin verilmesi, ihtiyaçlarının tespiti ve giderilmesi, ilgili mevzuatın güncellenmesi

Tüketicinin Bilinçlendirilmesi

Tüketicilerin hakları, hak arama yolları, başvuru süreci, bilinçli tüketim konularında bilgilendirilmesi; eğitilmesi için gerekli konferans, eğitim toplantısı, eğitim materyalleri hazırlanması; anket vb. yöntemlerle geri bildirimlerin toplanması, değerlendirilmesi ve değerlendirme sonucuna göre politika belirlenmesi; gelişmiş ülke uygulamalarının takip edilmesi.

Alt Program Adı:**ÜRÜN GÜVENLİĞİ VE DENETİMİ****Gerekçe ve****Açıklama:**

İhracata konu ürünlerin pazar ülkelerine girişte uyması gereken standartlar, teknik düzenlemeler ile uygunluk değerlendirmesi işlemlerinin önemi giderek artmaktadır. Kamu politikasının bir aracı olarak insan sağlığı, çevrenin korunması, tüketicinin doğru bilgilendirilmesi gibi meşru amaçlarla daha yoğun olarak kullanılmaya başlanan bu düzenlemeler, aynı zamanda uluslararası ticareti önemli ölçüde etkilemekte ve ticarete teknik engellere yol açabilmekte olup Bakanlığımızca bu engellerin bertarafına yönelik çalışmalar gerçekleştirilmektedir. Ayrıca, ülkemiz ile AB arasında tesis edilen Gümrük Birliği kapsamında AB Teknik mevzuatına uyum çalışmaları koordine edilmektedir. Bu kapsamda, Gümrük Birliği'nden kaynaklanan yükümlülüklerimiz doğrultusunda, ürün güvenliğine ilişkin AB yatay mevzuatının ulusal mevzuat haline getirilmesi çalışmaları yürütülmektedir. Avrupa Birliği teknik mevzuatı esas alınarak uyumlaştırılmış ve iç piyasada yürürlüğe konulmuş olan teknik mevzuat kapsamına giren ürünlerin ithalatta denetlenmesi, yerli ve ithal tüm ürünlerin aynı kurallara tabi olması, üretime ve yatırıma giden ham ve ara malların değil, tüketiciye yönelik riskli ürünlerin denetlenmesi, kıt kamu kaynaklarının daha az sayıda bu riskli ürünlere yönlendirilmesi de kurumumuz sorumluluğunda bulunmaktadır. İlaveten, bazı tarım ürünlerinin ihracatta ve ithalatta ticari kalite yönünden denetlenmesine ilişkin usul ve esaslar düzenlenmektedir. Sadece ithalat ve ihracatta değil ülkemiz piyasasına arz edilen tüm ürünlerin güvenli olmasını teminen 9 farklı kamu kurumu tarafından piyasada ürün güvenliğine ilişkin denetimler gerçekleştirilmektedir. Söz konusu faaliyetlerin koordinasyonu da kurumumuz görev ve yetki alanı kapsamına girmektedir.

Alt Program Hedefi:

Dış ticaret politikası, genel ekonomik hedefler, insan sağlığı ve güvenliği ile kamu yararı doğrultusunda ürün güvenliği politikalarının oluşturulması, uygulanması ve denetlenmesi

Performans Göstergeleri

Performans Göstergesi	Ölçü Birimi	2019	2020 Planlanan	2020 YS Gerç. Tahmini	2021 Hedef	2022 Tahmin	2023 Tahmin
1- Avrupa Birliği mevzuatına yönelik bilgilendirme faaliyeti sayısı	Adet	4	10	4	10	10	10

Göstergeye İlişkin Açıklama:Kaliteli ve güvenli ürün arzının sağlanması amacıyla Avrupa Birliği teknik mevzuatına ilişkin bilgilendirmeye yönelik toplantı, konferans, bilgilendirme faaliyetleri gerçekleştirilmektedir. İlgili mevzuatı uygulayan kamu kurumları ile mevzuatın hitap ettiği imalatçı, ithalatçı, dağıtıcı gibi tüm iktisadi işletmecilerin bilgilendirilmesi hedeflenmektedir.

Hesaplama Yöntemi:

İlgili yıl içerisinde gerçekleştirilen bilgilendirme faaliyeti sayısı kullanılmaktadır.

Verinin Kaynağı:

Ticaret Bakanlığı verileri

Sorumlu İdare:

TİCARET BAKANLIĞI

Performans Göstergesi	Ölçü Birimi	2018	2020 Planlanan	2020 YS Gerç. Tahmini	2021 Hedef	2022 Tahmin	2023 Tahmin
2- Avrupa birliği yatay mevzuatına uyum amacıyla güncellenerek Cumhurbaşkanlığı'na sevk edilen mevzuat taslağı sayısı	Adet	1	2	4	0	0	0

Göstergeye İlişkin Açıklama:Ülkemizde gelişmiş ülke mevzuatına denk ve daha etkin bir ürün güvenliği sistemini oluşturmak, AB mevzuatına uyum sağlamak, ihraç ürünlerimizin önünde teknik engel oluşumunu önlemek ve ülkemizin ürün güvenliği ve PGD konularında zaman içinde ortaya çıkan ihtiyaçlarını karşılamak amacıyla mevzuatlar hazırlanmaktadır.

Hesaplama Yöntemi: Hazırlanarak yasalaşması amacıyla Cumhurbaşkanlığı'na iletilen mevzuat taslağı sayısı.

Verinin Kaynağı: Ticaret Bakanlığı verileri

Sorumlu İdare: TİCARET BAKANLIĞI

Performans Göstergesi	Ölçü Birimi	2019	2020 Planlanan	2020 YS Gerç. Tahmini	2021 Hedef	2022 Tahmin	2023 Tahmin
3- Denetim sonucu tespit edilen uygunsuz ürünlerin denetlenen ürünlere oranı	Yüzde	2,9	5	3,3	5	5,5	6

Göstergeye İlişkin Açıklama:Dış Ticarete Risk Esaslı Kontrol Sistemi (TAREKS) üzerinden yapılan başvurulara ilişkin alınan verilerden derlenmiştir.

Hesaplama Yöntemi: TAREKS veri tabanından alınan istatistiki bilgiler

Verinin Kaynağı: TAREKS veri tabanı

Sorumlu İdare: TİCARET BAKANLIĞI

Performans Göstergesi	Ölçü Birimi	2019	2020 Planlanan	2020 YS Gerç. Tahmini	2021 Hedef	2022 Tahmin	2023 Tahmin
4- İhracat pazarlarımızdaki teknik mevzuat değişikliklerinin DTÖ Ticarete Teknik Engeller Anlaşması ve AB ile Gümrük Birliği çerçevesinde ilgili taraflara bildirim sayısı (Kümülatif)	Adet	10.151	9.500	10.250	12.900	16.300	19.700

Göstergeye İlişkin Açıklama: Dünya Ticaret Örgütü (DTÖ) Ticarete Teknik Engeller (TTE) Anlaşması kapsamında; standartlar, teknik düzenlemeler ve uygunluk değerlendirilmesi faaliyetlerinin, meşru amaçlarına hizmet etmek ve ticaretin önündeki gereksiz engellerin ortadan kaldırılmasına yönelik üye ülkelerin “bilgi ve bildirim merkezleri” oluşturmaları gerekmektedir. Bu kapsamda, bilgi ve bildirim merkezi görevimize istinaden bildirim yapılmaktadır. Türkiye ile Avrupa Birliği arasındaki Gümrük Birliği doğrultusunda, 4703 sayılı Kanun’un uygulama yönetmeliklerinden “Teknik Mevzuatın ve Standartların Türkiye ile Avrupa Birliği Arasında Bildirimine Dair Yönetmelik” kapsamındaki bildirim merkezi görevimize istinaden bildirim yapılmaktadır.

Hesaplama Yöntemi: Hesaplama yöntemi; DTÖ Sekreteryasına üye ülkelerce yapılan bildirimlere dayanmakta ve yıllara ait hedefler kümülatif olarak hesaplanmaktadır. Avrupa Birliği Üye Ülkeleri tarafından düzenlenmemiş alandaki teknik mevzuat taslaklarının, ülkemizdeki kamu kuruluşlarına bildirim sayısı baz alınmaktadır.

Verinin Kaynağı: Üye ülkelerin DTÖ Sekreteryasına yaptıkları bildirimler baz alınmaktadır. Avrupa Birliği Üye Ülkeleri tarafından düzenlenmemiş alandaki teknik mevzuat taslaklarının ülkemizdeki kamu kuruluşlarına bildirimini

Sorumlu İdare: TİCARET BAKANLIĞI

Performans Göstergesi	Ölçü Birimi	2019	2020 Planlanan	2020 YS Gerç. Tahmini	2021 Hedef	2022 Tahmin	2023 Tahmin
5- Koordinasyon faaliyeti yürütülen Avrupa Birliği teknik mevzuatı sayısı	Adet	8	15	15	15	15	15

Göstergeye İlişkin Açıklama: Avrupa Birliği uyum mevzuatını uyumlaştırmak amacıyla, Türkiye’deki yetkili kuruluşlarca hazırlanan mevzuat teyit alınması amacıyla Avrupa Komisyonu’na taslak aşamasında iken iletilmektedir.

Hesaplama Yöntemi: Düzenlenmiş alan kapsamında Avrupa Komisyonu’na iletilen ulusal mevzuat taslakları sayısı baz alınmaktadır.

Verinin Kaynağı: Düzenlenmiş alan kapsamında Avrupa Komisyonu’na iletilen ulusal mevzuat taslakları.

Sorumlu İdare: TİCARET BAKANLIĞI

Performans Göstergesi	Ölçü Birimi	2019	2020 Planlanan	2020 YS Gerç. Tahmini	2021 Hedef	2022 Tahmin	2023 Tahmin
6- Piyasa gözetimi ve denetimi verilerinin Ulusal Piyasa Gözetimi ve Denetimi Bilgi Sistemine taşınması oranı	Yüzde	100	100	100	100	100	100

Göstergeye İlişkin Açıklama:Piyasa gözetimi ve denetiminden sorumlu yetkili kuruluşlar gerçekleştirilen denetim sonuçlarını üçer aylık veriler halinde PGDBİS'e girmektedirler. Söz konusu veri girişi ile piyasa gözetimi ve denetimi faaliyetleri neticesinde piyasada tespit edilen uygunsuz ve güvensiz ürünler ile ilgili olarak bilgi sahibi olunmaktadır.

Hesaplama Yöntemi: PGD'den sorumlu yetkili kuruluşlar tarafından üçer aylık periyotlar halinde PGDBİS'e girilen denetim sonuçlarına göre yapılan denetimler içerisinde uygunsuz ve güvensiz ürünlerin oranı hesaplanmaktadır.

Verinin Kaynağı: Ticaret Bakanlığı verileri (PGDBİS)
Sorumlu İdare: TİCARET BAKANLIĞI

Performans Göstergesi	Ölçü Birimi	2019	2020 Planlanan	2020 YS Gerç. Tahmini	2021 Hedef	2022 Tahmin	2023 Tahmin
7- Standartlara uymayan ürün sayısındaki azalış oranı	Yüzde	-1	18	24	10	8	6

Göstergeye İlişkin Açıklama:Dış Ticarete Risk Esaslı Kontrol Sistemi (TAREKS) üzerinden yapılan başvurulara ilişkin alınan verilerden derlenmiştir.

Hesaplama Yöntemi: TAREKS veri tabanı istatistik hesaplamaları
Verinin Kaynağı: Ticaret Bakanlığı verileri
Sorumlu İdare: TİCARET BAKANLIĞI

Performans Göstergesi	Ölçü Birimi	2019	2020 Planlanan	2020 YS Gerç. Tahmini	2021 Hedef	2022 Tahmin	2023 Tahmin
8- Tarımsal ürün ihracatçılarımızın yeterli kalite seviyesine ulaşması ve kalite denetimi sistemi hakkında bilgilendirilmesine yönelik faaliyet sayısı	Adet	2	2	2	2	2	2

Göstergeye İlişkin Açıklama:Sorumlu denetçi eğitimleri düzenlenerek firmaların ticari kalite yönünden kendi teknik altyapılarını güçlendirilmesi hedeflenmektedir.

Hesaplama Yöntemi: Yıl içerisinde düzenlenen sorumlu denetçi eğitimleri ile ihracatçı birliklerinden gelecek talepler doğrultusunda verilen seminerler baz alınmaktadır.

Verinin Kaynağı: Ticaret Bakanlığı verileri
Sorumlu İdare: TİCARET BAKANLIĞI

Performans Göstergesi	Ölçü Birimi	2019	2020 Planlanan	2020 YS Gerç. Tahmini	2021 Hedef	2022 Tahmin	2023 Tahmin
9- Ticari kalite denetimlerinde risk analizi çerçevesinde A sınıfı firmaların tespit edilen olumsuzluk oranı	Oran	4	3,5	3,5	3	3	3

Göstergeye İlişkin Açıklama: Risk analizi çerçevesinde A sınıfı firmaların Ticari Kalite Denetimlerinde tespit edilen olumsuzluk oranını ifade etmektedir.

Hesaplama Yöntemi: Denetim sonuçları

Verinin Kaynağı: Ticaret Bakanlığı verileri

Sorumlu İdare: TİCARET BAKANLIĞI

Performans Göstergesi	Ölçü Birimi	2019	2020 Planlanan	2020 YS Gerç. Tahmini	2021 Hedef	2022 Tahmin	2023 Tahmin
10- Türkiye ile Avrupa Birliği arasında sorun teşkil eden teknik hususların müzakere edilmesi amacıyla düzenlenen teknik mevzuat çalışma grubu toplantı sayısı	Adet	1	1	1	1	1	1

Göstergeye İlişkin Açıklama: Türkiye ile Avrupa Birliği arasında sorun teşkil eden teknik hususların müzakere edilmesi amacıyla, Gümrük Birliği Ortak Komitesi altında kurulan “Teknik Mevzuat Çalışma Grubu” (TMÇG) toplantıları düzenlenmektedir.

Hesaplama Yöntemi: Gerçekleştirilen “Teknik Mevzuat Çalışma Grubu” toplantısı sayısı

Verinin Kaynağı: Ticaret Bakanlığı verileri

Sorumlu İdare: TİCARET BAKANLIĞI

Performans Göstergesi	Ölçü Birimi	2019	2020 Planlanan	2020 YS Gerç. Tahmini	2021 Hedef	2022 Tahmin	2023 Tahmin
11- Ülkemiz yetkili kuruluşları tarafından hazırlanan mevzuat taslaklarının Avrupa Birliği Komisyonu'na bildirim sayısı	Adet	9	40	10	15	25	25

Göstergeye İlişkin Açıklama: Avrupa Birliği uyum mevzuatını uyumlaştırmak amacıyla, Türkiye'deki yetkili kuruluşlarca hazırlanan mevzuat teyit alınması amacıyla Avrupa Komisyonu'na taslak aşamasında iken iletilmektedir. Diğer yandan Avrupa Birliği'nin ürünlere ilişkin ortak düzenlenmesinin bulunmadığı "düzenlenmemiş alan"da Üye Ülkeler taslak aşamasında Avrupa Komisyonu aracılığı ile diğer Üye Ülkeleri bilgilendirmek koşulu ile ulusal düzenleme yapmakta serbesttir. Bu doğrultuda, Gümrük Birliği yükümlülüklerimiz dolayısıyla düzenlenmemiş alandaki ulusal mevzuat taslaklarının Avrupa Komisyonu'nun TRIS sistemine bildirim yapılmaktadır.

Hesaplama Yöntemi: Hem düzenlenmiş alan hem de düzenlenmemiş alan kapsamında Avrupa Komisyonu'na iletilen ulusal mevzuat taslakları sayısı baz alınmaktadır.

Verinin Kaynağı: Hem düzenlenmiş alan hem de düzenlenmemiş alan kapsamında Avrupa Komisyonu'na iletilen ulusal mevzuat taslakları.

Sorumlu İdare: TİCARET BAKANLIĞI

Alt Program Kapsamında Yürütülecek Faaliyet Maliyetleri

Faaliyetler	2020 Bütçe	2020 Harcama Haziran	2021 Bütçe	2022 Tahmin	2023 Tahmin
Ticarette Teknik Engeller Anlaşmasının Yürütülmesi	2.506.000	1.126.616	2.841.000	2.981.000	3.159.000
Bütçe İçi	2.506.000	1.126.616	2.841.000	2.981.000	3.159.000
Bütçe Dışı	0	0	0	0	0
Ürün Güvenliğinde İhracat Denetimleri	3.959.000	1.768.354	4.453.000	4.733.000	5.008.000
Bütçe İçi	3.959.000	1.768.354	4.453.000	4.733.000	5.008.000
Bütçe Dışı	0	0	0	0	0
Ürün Güvenliğinde İthalat Denetimleri	4.699.000	2.119.074	4.413.000	4.691.000	4.963.000
Bütçe İçi	4.699.000	2.119.074	4.413.000	4.691.000	4.963.000
Bütçe Dışı	0	0	0	0	0
Ürün Güvenliğine Yönelik AB Teknik Mevzuat Uyumu ve Koordinasyonu	2.453.000	1.108.326	3.484.000	2.902.000	3.068.000
Bütçe İçi	2.453.000	1.108.326	3.484.000	2.902.000	3.068.000
Bütçe Dışı	0	0	0	0	0
Ürün Kalite Altyapısının Geliştirilmesi	3.248.000	1.451.248	10.259.000	4.771.000	3.989.000
Bütçe İçi	3.248.000	1.451.248	10.259.000	4.771.000	3.989.000
Bütçe Dışı	0	0	0	0	0

TOPLAM	16.865.000	7.573.618	25.450.000	20.078.000	20.187.000
Bütçe İçi	16.865.000	7.573.618	25.450.000	20.078.000	20.187.000
Bütçe Dışı	0	0	0	0	0

Faaliyetlere İlişkin Açıklamalar:

Ticarette Teknik Engeller Anlaşmasının Yürütülmesi

Günümüzde, ihracata konu ürünlerin pazar ülkelerine girişte uyması gereken standartlar, teknik düzenlemeler ile uygunluk değerlendirmesi işlemlerinin önemi giderek artmaktadır. Kamu politikasının bir aracı olarak insan sağlığı, çevrenin korunması, tüketicinin doğru bilgilendirilmesi gibi meşru amaçlarla daha yoğun olarak kullanılmaya başlanan bu düzenlemeler, aynı zamanda uluslararası ticareti önemli ölçüde etkilemekte ve ticarete teknik engellere yol açabilmektedir. Bu çerçevede, Teknik engel oluşturduğu düşünülen düzenlemeler, Dünya Ticaret Örgütü Ticarete Teknik Engeller (TTE) Komitesi toplantılarında gündeme getirilmekte ve ihracatçımız lehine değişiklikler yapılması yönünde müzakereler yürütülmektedir. 2021 yılında da TTE Komitesi çalışmalarına katılım sağlanacaktır. Ayrıca, ülkemiz tarafından yürürlüğe koyulan teknik düzenlemelerin TTE Anlaşması çerçevesinde DTÖ Sekreteryası aracılığıyla ilgili taraflara bildirim yapılmasına devam edilecektir.

Ürün Güvenliğinde İhracat Denetimleri

Türk malı imajının korunması amacı ile geleneksel Türk tarım ürünleri ihracat aşamasında risk esaslı olarak ticari kalite denetimine tabi tutulmaktadır.

Ürün Güvenliğinde İthalat Denetimleri

9 adet Ürün Güvenliği ve Denetimi Tebliği kapsamında Oyuncaklar, sanayi ürünleri, bazı tüketici ürünleri, araç parçaları, Telekom ürünleri vb. ürünler ithalat aşamasında ithalat denetimlerine tabi tutulmaktadır.

Ürün Güvenliğine Yönelik AB Teknik Mevzuat Uyum ve Koordinasyonu

- Türkiye ile Avrupa Birliği arasında sorun teşkil eden teknik hususların müzakere edilmesi Gümrük Birliği Ortak Komitesi altında kurulan “Teknik Mevzuat Çalışma Grubu”(TMÇG) toplantıları düzenlenmektedir.
- Avrupa Birliği uyum mevzuatını uyumlaştırmak amacıyla, Türkiye’deki yetkili kuruluşlarca hazırlanan mevzuat teyit alınması amacıyla Avrupa Komisyonu’na taslak aşamasında iken iletilmektedir.
- Avrupa Birliği’nin ürünlere ilişkin ortak düzenlemesinin bulunmadığı “düzenlenmemiş alan”da yetkili kuruluşlar tarafından hazırlanan mevzuatların taslak aşamasında Avrupa Komisyonu’nun TRIS sistemine bildirim yapılmaktadır.
- Kaliteli ve güvenli ürün arzının sağlanmasını sağlayan Avrupa Birliği teknik mevzuatına ilişkin bilgilendirmeye yönelik toplantı, konferans, bilgilendirme faaliyetleri gerçekleştirilmektedir.

Ürün Kalite Altyapısının Geliştirilmesi

Ülkemizde piyasaya arz edilen ürünlerin güvenliğinin sağlanmasını teminen bileşenleri standardizasyon, akreditasyon, uygunluk değerlendirmesi ve metroloji olan kalite altyapısının geliştirilmesi.

Bakanlığımızın 2021 Yılında yürüteceği faaliyetlerin maliyet bilgileri aşağıda yer almaktadır.

Tablo 5-Faaliyet Maliyetleri Tablosu

FAALİYET MALİYETLERİ TABLOSU					
İdare Adı	TİCARET BAKANLIĞI				
Program Adı	KAYIT DIŞI EKONOMİYLE MÜCADELE				
Alt Program Adı	GÜMRÜK MUHAFAZA HİZMETLERİ				
Alt Program Hedefi	Gümrüklü yer ve sahalarda kamu düzeninin bozulmasını önleyecek tedbirleri almak, kaçakçılıkla mücadele etmek				
Faaliyet Adı	Gümrük Kaçakçılığıyla Mücadele				
Açıklama	Gelişmiş ülkelerdeki gibi risk odaklı, ihracata dayalı büyümeyi destekleyen, gümrüklerde harcanan süreyi ve işlem maliyetlerini en aza indiren, ülke güvenliğine en üst düzeyde katkıyı hedefleyen etkin ve dengeli gümrük gözetimi gerçekleştirerek ve etkin şekilde kaçakçılıkla mücadele ederek ülkemiz çıkarlarını en üst düzeyde korumak temel politikamızdır. Gümrük alanında bölgesel ve ikili işbirliği mekanizmaları ile kaçakçılık faaliyetlerine karşı etkin bir şekilde yer alarak, kamu güvenliği ve sağlığını korumaya yönelik uluslararası faaliyetleri etkin bir şekilde yürütmesi için koordinasyon sağlanacaktır.				
EKONOMİK KOD	2020 Bütçe	2020 Harcama (Haziran)	2021 Bütçe	2022 Tahmin	2023 Tahmin
<i>Personel Giderleri</i>	231.958.000	137.031.842	282.878.000	300.681.000	315.972.000
<i>Sosyal Güvenlik Kurumuna Devlet Primi Giderleri</i>	48.063.000	28.367.313	56.324.000	62.281.000	66.662.000
<i>Mal ve Hizmet Alım Giderleri</i>	34.531.000	17.410.816	38.211.000	40.715.000	43.225.000
<i>Faiz Giderleri</i>					
<i>Cari Transferler</i>			1.000	1.000	1.000
<i>Sermaye Giderleri</i>	23.714.000	1.511.035	70.525.000	123.536.000	141.708.800
<i>Sermaye Transferleri</i>					
<i>Borç Verme</i>					

BÜTÇE İÇİ TOPLAM KAYNAK	338.266.000	184.321.006	447.939.000	527.214.000	567.568.800
<i>Döner Sermaye</i>					
<i>Özel Hesap</i>					
<i>Diğer Bütçe Dışı Kaynak</i>					
BÜTÇE DIŞI TOPLAM KAYNAK					
FAALİYET MALİYETİ TOPLAMI	338.266.000	184.321.006	447.939.000	527.214.000	567.568.800

FAALİYET MALİYETLERİ TABLOSU	
İdare Adı	TİCARET BAKANLIĞI
Program Adı	TİCARETİN DÜZENLENMESİ, GELİŞTİRİLMESİ VE KOLAYLAŞTIRILMASI
Alt Program Adı	DIŞ TİCARETİN DÜZENLENMESİ VE GELİŞTİRİLMESİ
Alt Program Hedefi	Dış ticarete yönelik ekonomik faaliyetlerin yapılandırılması ve güçlendirilmesi için gerekli tedbirleri almak, uygulamak ve bu kapsamda etkin dış ticaret politikası geliştirmek ve sürdürmek amacıyla uluslararası çalışmalar yapmak, gerekli koordinasyonu sağlamak
Faaliyet Adı	İhracatın Düzenlenmesi ve Geliştirilmesi

Açıklama	<ul style="list-style-type: none"> •İhracatın kalkınma planları ve yıllık programlardaki ilke, hedef ve politikalar yönünde ülke ekonomisi yararına düzenlenmesini, desteklenmesini ve geliştirilmesini sağlamak •Kamu kurum ve kuruluşlarına çeşitli mevzuatla verilmiş yetkilerin kullanımında ihracata ilişkin politikaların uygulanmasına dair esasları düzenlemek, uygulamalarla ilgili kuruluşlar arasında koordinasyonu temin etmek ve anılan kurumların ihracata ilişkin yeni düzenlemeleri ile ilgili görüş bildirmek •İhracatın geliştirilmesi ve yönlendirilmesine ilişkin madde ve ülke bazında gerekli tedbirleri almak ve düzenlemeleri yapmak, ihracatın madde ve ülke bazında geliştirilmesi imkânlarını ve bu imkânlardan azami döviz gelirleri sağlama yollarını araştırmak ve önerilerde bulunmak, ihracatçıları bu konularda eğitmek, ihraç maddelerimize karşı uygulanan kısıtlayıcı tedbirlerin ortadan kaldırılmasına veya iyileştirilmesine yönelik çalışmalar yapmak •Ülke ihracatında veya Dünya ithalatında öne çıkan pazarları düzenli olarak izlemek; bu pazarları ihracatçılara duyurmak, ihraç potansiyeli arz eden ürün ve ürün gruplarını tespit etmek ve ihracatı bu alanlara yönlendirmek amacı ile gerekli düzenlemeleri yapmak ve oluşumları sağlamak •İhracat Rejimi Kararı da dâhil olmak üzere, ihracata dair mevzuatı hazırlamak ve uygulamak, ihracatın desteklenmesi ve yönlendirilmesi konularında gerekli tedbirleri hazırlamak, uygulamak, uygulamayı takip etmek ve değerlendirmek •İhracata yönelik krediler ve diğer Devlet destekleri ile ilgili olarak madde ve ülke politikalarına ilişkin esasları belirlemek ve ilgili birim ve kuruluşlara iletmek •İhracatın desteklenmesi amacıyla, uluslararası uygulamalar da dikkate alınarak dahilde işleme ve hariçte işleme rejimlerine ilişkin dış ticaret politikalarını belirlemek ve düzenlemeleri yapmak 					
	EKONOMİK KOD	2020 Bütçe	2020 Harcama (Haziran)	2021 Bütçe	2022 Tahmin	2023 Tahmin
	<i>Personel Giderleri</i>	85.828.000	42.454.854	120.756.000	130.864.000	138.773.000
	<i>Sosyal Güvenlik Kurumuna Devlet Primi Giderleri</i>	9.157.000	3.415.887	11.262.000	11.982.000	12.689.000
	<i>Mal ve Hizmet Alım Giderleri</i>	14.034.000	2.701.230	15.085.000	15.998.000	16.995.000
	<i>Faiz Giderleri</i>					
	<i>Cari Transferler</i>	1.192.000	834.702	1.514.000	1.611.000	1.706.000
<i>Sermaye Giderleri</i>		29.264	170.000			

<i>Sermaye Transferleri</i>					
<i>Borç Verme</i>					
BÜTÇE İÇİ TOPLAM KAYNAK	110.211.000	49.435.937	148.787.000	160.455.000	170.163.000
<i>Döner Sermaye</i>					
<i>Özel Hesap</i>					
<i>Diğer Bütçe Dışı Kaynak</i>					
BÜTÇE DIŞI TOPLAM KAYNAK					
FAALİYET MALİYETİ TOPLAMI	110.211.000	49.435.937	148.787.000	160.455.000	170.163.000

FAALİYET MALİYETLERİ TABLOSU	
İdare Adı	TİCARET BAKANLIĞI
Program Adı	TİCARETİN DÜZENLENMESİ, GELİŞTİRİLMESİ VE KOLAYLAŞTIRILMASI
Alt Program Adı	DIŞ TİCARETİN DÜZENLENMESİ VE GELİŞTİRİLMESİ
Alt Program Hedefi	Dış ticarete yönelik ekonomik faaliyetlerin yapılandırılması ve güçlendirilmesi için gerekli tedbirleri almak, uygulamak ve bu kapsamda etkin dış ticaret politikası geliştirmek ve sürdürmek amacıyla uluslararası çalışmalar yapmak, gerekli koordinasyonu sağlamak
Faaliyet Adı	İthalatın Düzenlenmesi

Açıklama	<p>1-İthalat ile ilgili politikaların uygulanmasına dair esasları belirlemek, izlemek, inceleme ve denetimleri yapmak, yaptırmak.</p> <p>2- İthalat Rejimi Kararı, ithalata dair mevzuat hazırlamak, madde politikalarını teklif etmek, uygulamak, ithalat izinleri belgeleri vermek,</p> <p>3- İthal mallara uygulanacak mali yüklerle ilişkin hazırlıkları yürütmek</p> <p>4- Korunma önlemleri kapsamında ticaret politikası savunma araçları ile ilgili mevzuat hazırlamak,</p> <p>5-Önlemlerin etkisiz kılınmasına karşı önlemler almak. Ticaret politikası savunma araçlarının etkisini incelemek ve ticaret politikası savunma araçlarının etkisiz kılınmasına ilişkin girişimleri araştırmak,</p> <p>6-Damping ve sübvansiyon soruşturmalarına karşı telafi edici vergi ve korunma önlemleri almak.</p> <p>7-Ticaret politikası savunma araçları ile ilgili ikili ve çok taraflı istişareleri yürütmek.</p> <p>8-Dünya Ticaret Örgütü ve diğer ülke uygulamalarını takip etmek, bu uygulamalar nedeniyle ortaya çıkan anlaşmazlıklarda Türkiye'nin menfaatlerini ilgili uluslararası platformlarda savunmak üzere gerekli önlemleri almak.</p>				
EKONOMİK KOD	2020 Bütçe	2020 Harcama (Haziran)	2021 Bütçe	2022 Tahmin	2023 Tahmin
<i>Personel Giderleri</i>	27.182.000	11.062.092	31.035.000	33.018.000	34.964.000
<i>Sosyal Güvenlik Kurumuna Devlet Primi Giderleri</i>	3.964.000	1.265.031	4.428.000	4.711.000	4.988.000
<i>Mal ve Hizmet Alım Giderleri</i>	2.018.000	571.154	2.197.000	2.330.000	2.468.000
<i>Faiz Giderleri</i>					
<i>Cari Transferler</i>					
<i>Sermaye Giderleri</i>		1.121			
<i>Sermaye Transferleri</i>					
<i>Borç Verme</i>					
BÜTÇE İÇİ TOPLAM KAYNAK	33.164.000	12.899.399	37.660.000	40.059.000	42.420.000
<i>Döner Sermaye</i>					
<i>Özel Hesap</i>					
<i>Diğer Bütçe Dışı Kaynak</i>					

BÜTÇE DIŐI TOPLAM KAYNAK					
FAALİYET MALİYETİ TOPLAMI	33.164.000	12.899.399	37.660.000	40.059.000	42.420.000

FAALİYET MALİYETLERİ TABLOSU					
İdare Adı	TİCARET BAKANLIĞI				
Program Adı	TİCARETİN DÜZENLENMESİ, GELİŐTİRİLMESİ VE KOLAYLAŐTIRILMASI				
Alt Program Adı	DIŐ TİCARETİN DÜZENLENMESİ VE GELİŐTİRİLMESİ				
Alt Program Hedefi	Dıő ticarete yönelik ekonomik faaliyetlerin yapılandırılması ve güçlendirilmesi için gerekli tedbirleri almak, uygulamak ve bu kapsamda etkin dıő ticaret politikası geliőtirmek ve sürdürmek amacıyla uluslararası çalışmalar yapmak, gerekli koordinasyonu sağlamak				
Faaliyet Adı	Serbest Bölgeler, Yurtdıőı Yatırım ve Hizmetler				
Açıklama	Hizmet ticaretinin geliştirilmesi ve arttırılmasına yönelik devlet destekleri uygulamaları sürdürülmekte ve ihtiyaç duyulan düzenleme ve faaliyetler yürütülmektedir.				
EKONOMİK KOD	2020 Bütçe	2020 Harcama (Haziran)	2021 Bütçe	2022 Tahmin	2023 Tahmin
<i>Personel Giderleri</i>	38.031.000	15.186.752	44.053.000	46.897.000	49.655.000
<i>Sosyal Güvenlik Kurumuna Devlet Primi Giderleri</i>	5.857.000	1.989.168	6.276.000	6.677.000	7.070.000
<i>Mal ve Hizmet Alım Giderleri</i>	4.136.000	1.568.925	4.525.000	4.808.000	5.093.000
<i>Faiz Giderleri</i>					
<i>Cari Transferler</i>					
<i>Sermaye Giderleri</i>	1.680.000	1.121	3.630.000		
<i>Sermaye Transferleri</i>					
<i>Borç Verme</i>					
BÜTÇE İÇİ TOPLAM KAYNAK	49.704.000	18.745.966	58.484.000	58.382.000	61.818.000

<i>Döner Sermaye</i>					
<i>Özel Hesap</i>					
<i>Diğer Bütçe Dışı Kaynak</i>					
BÜTÇE DIŞI TOPLAM KAYNAK					
FAALİYET MALİYETİ TOPLAMI	49.704.000	18.745.966	58.484.000	58.382.000	61.818.000

FAALİYET MALİYETLERİ TABLOSU					
İdare Adı	TİCARET BAKANLIĞI				
Program Adı	TİCARETİN DÜZENLENMESİ, GELİŞTİRİLMESİ VE KOLAYLAŞTIRILMASI				
Alt Program Adı	DIŞ TİCARETİN DÜZENLENMESİ VE GELİŞTİRİLMESİ				
Alt Program Hedefi	Dış ticarete yönelik ekonomik faaliyetlerin yapılandırılması ve güçlendirilmesi için gerekli tedbirleri almak, uygulamak ve bu kapsamda etkin dış ticaret politikası geliştirmek ve sürdürmek amacıyla uluslararası çalışmalar yapmak, gerekli koordinasyonu sağlamak				
Faaliyet Adı	Ticaret Araştırmaları				
Açıklama	Ticaret ile ilgili araştırmalar yapmak, sektör bazlı makro veya mikro analizler gerçekleştirmek.				
EKONOMİK KOD	2020 Bütçe	2020 Harcama (Haziran)	2021 Bütçe	2022 Tahmin	2023 Tahmin
<i>Personel Giderleri</i>	11.635.000	8.574.691	14.222.000	15.127.000	16.018.000
<i>Sosyal Güvenlik Kurumuna Devlet Primi Giderleri</i>	1.165.000	902.533	1.252.000	1.331.000	1.409.000
<i>Mal ve Hizmet Alım Giderleri</i>	3.069.000	714.935	4.221.000	4.484.000	4.744.000
<i>Faiz Giderleri</i>					
<i>Cari Transferler</i>					
<i>Sermaye Giderleri</i>		1.121			

<i>Sermaye Transferleri</i>					
<i>Borç Verme</i>					
BÜTÇE İÇİ TOPLAM KAYNAK	15.869.000	10.193.279	19.695.000	20.942.000	22.171.000
<i>Döner Sermaye</i>					
<i>Özel Hesap</i>					
<i>Diğer Bütçe Dışı Kaynak</i>					
BÜTÇE DIŞI TOPLAM KAYNAK					
FAALİYET MALİYETİ TOPLAMI	15.869.000	10.193.279	19.695.000	20.942.000	22.171.000

FAALİYET MALİYETLERİ TABLOSU					
İdare Adı	TİCARET BAKANLIĞI				
Program Adı	TİCARETİN DÜZENLENMESİ, GELİŞTİRİLMESİ VE KOLAYLAŞTIRILMASI				
Alt Program Adı	DIŞ TİCARETİN DÜZENLENMESİ VE GELİŞTİRİLMESİ				
Alt Program Hedefi	Dış ticarete yönelik ekonomik faaliyetlerin yapılandırılması ve güçlendirilmesi için gerekli tedbirleri almak, uygulamak ve bu kapsamda etkin dış ticaret politikası geliştirmek ve sürdürmek amacıyla uluslararası çalışmalar yapmak, gerekli koordinasyonu sağlamak				
Faaliyet Adı	Uluslararası Ticari Anlaşmalar ve İşbirliği				
Açıklama	Firmalarımızın pazarlara erişim imkanlarının iyileştirilmesi ve adil rekabet ortamında çalışmalarının sağlanması amacıyla ikili düzeyde temaslarda bulunulmakta, ayrıca yeni ülkelerle STA'lar akdedilmekte ve mevcut STA'ların kapsamı günümüz ticari ihtiyaçları çerçevesinde güncellenmektedir. Gümrük alanında yapılan Basitleştirilmiş Gümrük Hattı, Transit Veri Değişimi, İhracat Verileri Değişimi, Karşılıklı İdari Yardım (KİYA) Anlaşmaları vasıtasıyla başta ticaret erbabını, güvenli ve hızlı ticaretin sağlanması ve geliştirilmesi yönünde çalışmalar yürütülmektedir.				
EKONOMİK KOD	2020 Bütçe	2020 Harcama (Haziran)	2021 Bütçe	2022 Tahmin	2023 Tahmin

<i>Personel Giderleri</i>	52.656.000	20.630.928	58.890.000	65.487.000	69.458.000
<i>Sosyal Güvenlik Kurumuna Devlet Primi Giderleri</i>	6.784.000	2.229.055	7.630.000	8.117.000	8.595.000
<i>Mal ve Hizmet Alım Giderleri</i>	5.949.000	2.277.128	6.765.000	7.169.000	7.524.000
<i>Faiz Giderleri</i>					
<i>Cari Transferler</i>	1.170.000		1.170.000	1.246.000	1.321.000
<i>Sermaye Giderleri</i>		2.242			
<i>Sermaye Transferleri</i>					
<i>Borç Verme</i>					
BÜTÇE İÇİ TOPLAM KAYNAK	66.559.000	25.139.352	74.455.000	82.019.000	86.898.000
<i>Döner Sermaye</i>					
<i>Özel Hesap</i>					
<i>Diğer Bütçe Dışı Kaynak</i>					
BÜTÇE DIŞI TOPLAM KAYNAK					
FAALİYET MALİYETİ TOPLAMI	66.559.000	25.139.352	74.455.000	82.019.000	86.898.000

FAALİYET MALİYETLERİ TABLOSU

İdare Adı	TİCARET BAKANLIĞI
Program Adı	TİCARETİN DÜZENLENMESİ, GELİŞTİRİLMESİ VE KOLAYLAŞTIRILMASI
Alt Program Adı	DIŞ TİCARETİN DÜZENLENMESİ VE GELİŞTİRİLMESİ
Alt Program Hedefi	Dış ticarete yönelik ekonomik faaliyetlerin yapılandırılması ve güçlendirilmesi için gerekli tedbirleri almak, uygulamak ve bu kapsamda etkin dış ticaret politikası geliştirmek ve sürdürmek amacıyla uluslararası çalışmalar yapmak, gerekli koordinasyonu sağlamak
Faaliyet Adı	Uluslararası Ticari Etkinlikler ve Tanıtım

Açıklama	Uluslararası sergi konferans tanıtım organizasyonu ve benzeri programlara yönelik olarak yeni nesil tanıtım ve iletişim araçları ile Türk malı algısının tanıtılması, yurtdışı pazarlarda güçlendirilmesine yönelik etkinlik, tanıtım, sunum ve araştırmalar yapılmaktadır.				
EKONOMİK KOD	2020 Bütçe	2020 Harcama (Haziran)	2021 Bütçe	2022 Tahmin	2023 Tahmin
<i>Personel Giderleri</i>	38.593.000	25.257.631	47.104.000	50.497.000	53.067.000
<i>Sosyal Güvenlik Kurumuna Devlet Primi Giderleri</i>	1.981.000	1.748.370	2.121.000	2.256.000	2.389.000
<i>Mal ve Hizmet Alım Giderleri</i>	21.861.000	1.511.123	25.377.000	26.988.000	28.560.000
<i>Faiz Giderleri</i>					
<i>Cari Transferler</i>					
<i>Sermaye Giderleri</i>		24.702			
<i>Sermaye Transferleri</i>					
<i>Borç Verme</i>					
BÜTÇE İÇİ TOPLAM KAYNAK	62.435.000	28.541.827	74.602.000	79.741.000	84.016.000
<i>Döner Sermaye</i>					
<i>Özel Hesap</i>					
<i>Diğer Bütçe Dışı Kaynak</i>					
BÜTÇE DIŞI TOPLAM KAYNAK					
FAALİYET MALİYETİ TOPLAMI	62.435.000	28.541.827	74.602.000	79.741.000	84.016.000

FAALİYET MALİYETLERİ TABLOSU

İdare Adı	TİCARET BAKANLIĞI
Program Adı	TİCARETİN DÜZENLENMESİ, GELİŞTİRİLMESİ VE KOLAYLAŞTIRILMASI

Alt Program Adı	GÜMRÜK HİZMETLERİ				
Alt Program Hedefi	Gümrük işlemleri ticaret erbabı için daha hızlı ve kolay yapılır hale getirilecektir				
Faaliyet Adı	Gümrük İşlemleri				
Açıklama	Gümrük hizmetlerinin kolay ve güvenli bir şekilde sunulmasını sağlamak amacı kapsamında gümrük işlemlerinin ticaret erbabı için daha hızlı ve kolay yapılır hale getirilmesi ve gümrük işlemlerini konu alan düzenlemelere ilişkin bilgiye kolay erişim sağlanması hedeflenmektedir.				
EKONOMİK KOD	2020 Bütçe	2020 Harcama (Haziran)	2021 Bütçe	2022 Tahmin	2023 Tahmin
<i>Personel Giderleri</i>	249.335.000	147.388.064	290.403.000	313.872.000	336.384.000
<i>Sosyal Güvenlik Kurumuna Devlet Primi Giderleri</i>	49.498.000	29.339.307	57.735.000	61.429.000	65.052.000
<i>Mal ve Hizmet Alım Giderleri</i>	20.268.000	10.649.761	22.244.000	23.728.000	25.126.000
<i>Faiz Giderleri</i>					
<i>Cari Transferler</i>	1.000				
<i>Sermaye Giderleri</i>		17.563			
<i>Sermaye Transferleri</i>					
<i>Borç Verme</i>					
BÜTÇE İÇİ TOPLAM KAYNAK	319.102.000	187.394.694	370.382.000	399.029.000	426.562.000
<i>Döner Sermaye</i>					
<i>Özel Hesap</i>					
<i>Diğer Bütçe Dışı Kaynak</i>					
BÜTÇE DIŞI TOPLAM KAYNAK					
FAALİYET MALİYETİ TOPLAMI	319.102.000	187.394.694	370.382.000	399.029.000	426.562.000

FAALİYET MALİYETLERİ TABLOSU

İdare Adı	TİCARET BAKANLIĞI				
Program Adı	TİCARETİN DÜZENLENMESİ, GELİŞTİRİLMESİ VE KOLAYLAŞTIRILMASI				
Alt Program Adı	GÜMRÜK HİZMETLERİ				
Alt Program Hedefi	Gümrük işlemleri ticaret erbabı için daha hızlı ve kolay yapılı hale getirilecektir				
Faaliyet Adı	Risk Yönetimi ve Tasfiye				
Açıklama	Gümrük süreçlerinde risk analizi çalışmalarının günümüz teknolojilerinden faydalanılarak daha etkin ve sağlıklı hale getirilmekte, Bakanlığımızca yürütülen sonradan kontrol uygulamaları hayata geçirilmekte ve bu kapsamda Sonradan Kontrol Programı çerçevesinde kontroller yürütülmektedir. Gümrük mevzuatı uyarınca tasfiyelik hale gelen eşyanın muhafaza edilmesi ve tasfiyesi sağlanmaktadır.				
EKONOMİK KOD	2020 Bütçe	2020 Harcama (Haziran)	2021 Bütçe	2022 Tahmin	2023 Tahmin
<i>Personel Giderleri</i>	127.554.000	72.510.686	140.518.000	152.701.000	162.354.000
<i>Sosyal Güvenlik Kurumuna Devlet Primi Giderleri</i>	26.285.000	14.881.688	33.954.000	36.127.000	38.260.000
<i>Mal ve Hizmet Alım Giderleri</i>	9.911.000	2.769.575	10.641.000	11.323.000	11.970.000
<i>Faiz Giderleri</i>					
<i>Cari Transferler</i>					
<i>Sermaye Giderleri</i>		2.747.370			
<i>Sermaye Transferleri</i>					
<i>Borç Verme</i>					
BÜTÇE İÇİ TOPLAM KAYNAK	163.750.000	92.909.318	185.113.000	200.151.000	212.584.000
<i>Döner Sermaye</i>					
<i>Özel Hesap</i>					

<i>Diğer Bütçe Dışı Kaynak</i>					
BÜTÇE DIŞI TOPLAM KAYNAK					
FAALİYET MALİYETİ TOPLAMI	163.750.000	92.909.318	185.113.000	200.151.000	212.584.000

FAALİYET MALİYETLERİ TABLOSU					
İdare Adı	TİCARET BAKANLIĞI				
Program Adı	TİCARETİN DÜZENLENMESİ, GELİŞTİRİLMESİ VE KOLAYLAŞTIRILMASI				
Alt Program Adı	İÇ TİCARETİN DÜZENLENMESİ VE GELİŞTİRİLMESİ				
Alt Program Hedefi	İç ticarete yönelik ekonomik faaliyetlerin teşvik edilmesini, bu kapsamda gerekli düzenlemeler yapılması ve uygulanmasını, esnaf sanatkârlar ile kooperatifçiliğin geliştirilmesini sağlamak, gerekli ticari araştırmaları yapmak				
Faaliyet Adı	Esnaf ve Sanatkarların Rekabet Güçlerinin Artırılması				
Açıklama	Esnaf ve sanatkarların uluslararası rekabet gücünü artırmak için esnaf ve sanatkarlara yönelik bir dizi eğitim faaliyeti yürütülmesi hedeflenmektedir. Ayrıca bu eğitimler kapsamında; esnaf ve sanatkarların kooperatifleşme çatısı altında bir araya gelerek faaliyet gösterdiklerinde tüzel kişilik kazanacaklarına böylece özellikle ihracat alanında daha rekabet edebilir noktaya gelebileceklerine de vurgu yapılacaktır.				
EKONOMİK KOD	2020 Bütçe	2020 Harcama (Haziran)	2021 Bütçe	2022 Tahmin	2023 Tahmin
<i>Personel Giderleri</i>	25.118.000	13.634.232	28.975.000	30.825.000	32.638.000
<i>Sosyal Güvenlik Kurumuna Devlet Primi Giderleri</i>	5.340.000	2.703.001	5.876.000	6.252.000	6.622.000
<i>Mal ve Hizmet Alım Giderleri</i>	2.922.000	1.110.028	3.299.000	3.528.000	3.763.000
<i>Faiz Giderleri</i>					
<i>Cari Transferler</i>	20.000	15.000	15.000	15.000	15.000
<i>Sermaye Giderleri</i>	368.000				

<i>Sermaye Transferleri</i>					
<i>Borç Verme</i>					
BÜTÇE İÇİ TOPLAM KAYNAK	33.768.000	17.462.262	38.165.000	40.620.000	43.038.000
<i>Döner Sermaye</i>					
<i>Özel Hesap</i>					
<i>Diğer Bütçe Dışı Kaynak</i>					
BÜTÇE DIŞI TOPLAM KAYNAK					
FAALİYET MALİYETİ TOPLAMI	33.768.000	17.462.262	38.165.000	40.620.000	43.038.000

FAALİYET MALİYETLERİ TABLOSU	
İdare Adı	TİCARET BAKANLIĞI
Program Adı	TİCARETİN DÜZENLENMESİ, GELİŞTİRİLMESİ VE KOLAYLAŞTIRILMASI
Alt Program Adı	İÇ TİCARETİN DÜZENLENMESİ VE GELİŞTİRİLMESİ
Alt Program Hedefi	İç ticarete yönelik ekonomik faaliyetlerin teşvik edilmesini, bu kapsamda gerekli düzenlemeler yapılması ve uygulanmasını, esnaf sanatkârlar ile kooperatifçiliğin geliştirilmesini sağlamak, gerekli ticari araştırmaları yapmak
Faaliyet Adı	İç Ticaretin Düzenlenmesi

Açıklama	<p>1-Güven damgası alan e-ticaret sitesi sayısı; Bakanlığımızca elektronik ticarete güvenlik ve hizmet kalitesi standartlarının yükseltilmesi ve e-ticaret sitelerinin güvenilirliğinin tesis edilmesi amacıyla Güven Damgası uygulaması oluşturulmuştur. Güven Damgası uygulamasının; özellikle e-ticaret yapan küçük işletmelerimizin güven algısı yaratabilmelerinde ve markalaşmalarında önemli rol oynayacağı, işletmelerimizin yeni pazarlara açılması ve yeni müşterilere ulaşmasını kolaylaştırarak e-ihracatımıza olumlu katkı sağlayıcı ve e-ticaret girişimcilerinin tanınırlığının, itibarının, ulusal ve uluslararası rekabet gücü ile elektronik ticaret hacminin artırılmasında etkili olacağı mütalaa edilmektedir.</p> <p>2-Hal kayıt sistemi mobil uygulamasının indirme sayısı; Toptancı hallerinin modern hizmet tesislerini içerecek şekilde kurulması, profesyonel bir anlayışla işletilmesi ve yönetilmesi, üretici fiyatı ile tüketici fiyatı arasındaki makasın daraltılması amacıyla çalışmalar yapılacaktır.</p> <p>3-Lisanslı depo sayısı; Lisanslı depo sayısının artırılmasına yönelik çalışmalar yapılacaktır.</p> <p>4-Merkezi Sicil Kayıt Sistemine entegre olan ekonomik birim oranı; Merkezi Sicil Kayıt Sistemi'ne (MERSİS) esnaf ve sanatkarlar ile dernek ve vakıfların dahil edilmesi çalışmaları yürütülecektir.</p> <p>5-PERBİS projesinin tamamlanması neticesinde perakende işletmelerinin kuruluş, faaliyet ve kapanış işlemlerinin tamamının elektronik ortamda ve tek noktadan gerçekleştirilmesi sağlanacaktır.</p> <p>6-Perakende pazarında e-ticaretin oranı; E-ticaret yapan işletmelerin ulaşılabilir olması ve e-ticaret verilerinin sağlıklı bir şekilde takip edilmesi amacıyla Elektronik Ticaret Bilgi Sistemi (ETBİS) oluşturulmuştur. Bu Sistem üzerinden söz konusu verilerin alınmasına çalışmalar yürütülecektir.</p> <p>7-Şirket kuruluşlarında e-imza kullanım oranı; şirket kuruluş işlemlerinin günün sağladığı tüm teknik imkanlar kullanılarak güvenli ve hızlı bir biçimde elektronik ortamda gerçekleştirilebilmesini teminen, yapılacak çalışmalarla e-imza kullanılarak gerçekleştirilen şirket kuruluşlarının toplam şirket kuruluşları içerisindeki oranının kademeli olarak artırılması hedeflenmekte olup, bu kapsamda çalışmalar yürütülecektir.</p> <p>8-Üretici örgütlerinin pazar payı; Üretici Örgütlerinin Pazar paylarının artırılması ile üretici ve tüketici fiyatları arasındaki makasın daraltılmasına yönelik çalışmalar yürütülecektir.</p>					
	EKONOMİK KOD	2020 Bütçe	2020 Harcama (Haziran)	2021 Bütçe	2022 Tahmin	2023 Tahmin
	<i>Personel Giderleri</i>	33.059.000	17.498.145	35.442.000	37.705.000	39.921.000
	<i>Sosyal Güvenlik Kurumuna Devlet Primi Giderleri</i>	6.120.000	3.172.016	6.703.000	7.132.000	7.553.000
	<i>Mal ve Hizmet Alım Giderleri</i>	2.324.000	1.077.354	2.573.000	2.732.000	2.883.000

<i>Faiz Giderleri</i>					
<i>Cari Transferler</i>					
<i>Sermaye Giderleri</i>		32.898			
<i>Sermaye Transferleri</i>					
<i>Borç Verme</i>					
BÜTÇE İÇİ TOPLAM KAYNAK	41.503.000	21.780.413	44.718.000	47.569.000	50.357.000
<i>Döner Sermaye</i>					
<i>Özel Hesap</i>					
<i>Diğer Bütçe Dışı Kaynak</i>					
BÜTÇE DIŞI TOPLAM KAYNAK					
FAALİYET MALİYETİ TOPLAMI	41.503.000	21.780.413	44.718.000	47.569.000	50.357.000

FAALİYET MALİYETLERİ TABLOSU					
İdare Adı	TİCARET BAKANLIĞI				
Program Adı	TİCARETİN DÜZENLENMESİ, GELİŞTİRİLMESİ VE KOLAYLAŞTIRILMASI				
Alt Program Adı	İÇ TİCARETİN DÜZENLENMESİ VE GELİŞTİRİLMESİ				
Alt Program Hedefi	İç ticarete yönelik ekonomik faaliyetlerin teşvik edilmesini, bu kapsamda gerekli düzenlemeler yapılması ve uygulanmasını, esnaf sanatkârlar ile kooperatifçiliğin geliştirilmesini sağlamak, gerekli ticari araştırmaları yapmak				
Faaliyet Adı	Kooperatifçiliğin Özendirilmesi ve Güçlendirilmesi				
Açıklama	Kooperatifçilikle ilgili uluslararası yayınlar takip edilerek ve kooperatifçilik alanında faaliyet gösteren uluslararası örgütlerle de işbirliği geliştirilerek kooperatif girişimciliğinin farklı alanlarda uygulanması yönünde çalışmalar yapılacak ve kooperatif girişimciliği yaygınlaştırılacaktır.				
EKONOMİK KOD	2020 Bütçe	2020 Harcama (Haziran)	2021 Bütçe	2022 Tahmin	2023 Tahmin

<i>Personel Giderleri</i>	28.850.000	15.383.064	31.443.000	33.450.000	35.416.000
<i>Sosyal Güvenlik Kurumuna Devlet Primi Giderleri</i>	5.342.000	2.703.001	5.863.000	6.237.000	6.605.000
<i>Mal ve Hizmet Alım Giderleri</i>	2.321.000	1.078.774	2.494.000	2.649.000	2.797.000
<i>Faiz Giderleri</i>					
<i>Cari Transferler</i>	2.579.000	2.665.991	5.538.000	5.819.000	6.015.000
<i>Sermaye Giderleri</i>	1.102.000		14.616.000	13.732.000	16.807.000
<i>Sermaye Transferleri</i>					
<i>Borç Verme</i>					
BÜTÇE İÇİ TOPLAM KAYNAK	40.194.000	21.830.831	59.954.000	61.887.000	67.640.000
<i>Döner Sermaye</i>					
<i>Özel Hesap</i>					
<i>Diğer Bütçe Dışı Kaynak</i>					
BÜTÇE DIŞI TOPLAM KAYNAK					
FAALİYET MALİYETİ TOPLAMI	40.194.000	21.830.831	59.954.000	61.887.000	67.640.000

FAALİYET MALİYETLERİ TABLOSU

İdare Adı	TİCARET BAKANLIĞI
Program Adı	TİCARETİN DÜZENLENMESİ, GELİŞTİRİLMESİ VE KOLAYLAŞTIRILMASI
Alt Program Adı	İÇ TİCARETİN DÜZENLENMESİ VE GELİŞTİRİLMESİ
Alt Program Hedefi	İç ticarete yönelik ekonomik faaliyetlerin teşvik edilmesini, bu kapsamda gerekli düzenlemeler yapılması ve uygulanmasını, esnaf sanatkârlar ile kooperatifçiliğin geliştirilmesini sağlamak, gerekli ticari araştırmaları yapmak
Faaliyet Adı	Ticaret Araştırmaları

Açıklama	İç ticaretin gelişimini sağlayacak politika önerileri oluşturulacak, sektör ve ürün bazında araştırmalar yapılacaktır.				
EKONOMİK KOD	2020 Bütçe	2020 Harcama (Haziran)	2021 Bütçe	2022 Tahmin	2023 Tahmin
<i>Personel Giderleri</i>	1.159.000	912.828	1.410.000	1.497.000	1.583.000
<i>Sosyal Güvenlik Kurumuna Devlet Primi Giderleri</i>	165.000	127.386	165.000	176.000	187.000
<i>Mal ve Hizmet Alım Giderleri</i>	332.000	90.855	364.000	385.000	406.000
<i>Faiz Giderleri</i>					
<i>Cari Transferler</i>					
<i>Sermaye Giderleri</i>					
<i>Sermaye Transferleri</i>					
<i>Borç Verme</i>					
BÜTÇE İÇİ TOPLAM KAYNAK	1.656.000	1.131.069	1.939.000	2.058.000	2.176.000
<i>Döner Sermaye</i>					
<i>Özel Hesap</i>					
<i>Diğer Bütçe Dışı Kaynak</i>					
BÜTÇE DIŞI TOPLAM KAYNAK					
FAALİYET MALİYETİ TOPLAMI	1.656.000	1.131.069	1.939.000	2.058.000	2.176.000

FAALİYET MALİYETLERİ TABLOSU

İdare Adı	TİCARET BAKANLIĞI
Program Adı	TİCARETİN DÜZENLENMESİ, GELİŞTİRİLMESİ VE KOLAYLAŞTIRILMASI
Alt Program Adı	İHRACATIN DESTEKLENMESİ

Alt Program Hedefi	İhracatın kalkınma planları ve yıllık programlardaki ilke, hedef ve politikalar yönünde ülke ekonomisi yararına düzenlenmesini, desteklenmesini ve geliştirilmesini sağlamak				
Faaliyet Adı	Diğer İhracat Destekleri				
Açıklama	İhracatın desteklenmesine ve ihracat ürünlerinin ülke ve pazarlarının çeşitlendirilmesini sağlamaya yönelik olarak diğer destek programlarını, hedef pazarlara yönelik genel nitelikli ticaret heyeti programları ile genel/özel nitelikli alım heyeti programları, yurt dışı birim, marka ve tanıtım faaliyetleri, pazara giriş belgeleri, tasarım ve ürün geliştirme ve benzeri her türlü destek programlarını hazırlamak, uygulamak, diğer kurum ve kuruluşlar eliyle uygulanmasını sağlamak				
EKONOMİK KOD	2020 Bütçe	2020 Harcama (Haziran)	2021 Bütçe	2022 Tahmin	2023 Tahmin
<i>Personel Giderleri</i>					
<i>Sosyal Güvenlik Kurumuna Devlet Primi Giderleri</i>					
<i>Mal ve Hizmet Alım Giderleri</i>					
<i>Faiz Giderleri</i>					
<i>Cari Transferler</i>	93.732.000	35.448.110	19.000.000	20.216.000	21.409.000
<i>Sermaye Giderleri</i>					
<i>Sermaye Transferleri</i>					
<i>Borç Verme</i>					
BÜTÇE İÇİ TOPLAM KAYNAK	93.732.000	35.448.110	19.000.000	20.216.000	21.409.000
<i>Döner Sermaye</i>					
<i>Özel Hesap</i>					
<i>Diğer Bütçe Dışı Kaynak</i>					
BÜTÇE DIŞI TOPLAM KAYNAK					
FAALİYET MALİYETİ TOPLAMI	93.732.000	35.448.110	19.000.000	20.216.000	21.409.000

FAALİYET MALİYETLERİ TABLOSU

İdare Adı	TİCARET BAKANLIĞI				
Program Adı	TİCARETİN DÜZENLENMESİ, GELİŞTİRİLMESİ VE KOLAYLAŞTIRILMASI				
Alt Program Adı	İHRACATIN DESTEKLENMESİ				
Alt Program Hedefi	İhracatın kalkınma planları ve yıllık programlardaki ilke, hedef ve politikalar yönünde ülke ekonomisi yararına düzenlenmesini, desteklenmesini ve geliştirilmesini sağlamak				
Faaliyet Adı	Fuar Destekleri				
Açıklama	<ul style="list-style-type: none"> •İhraç ürünlerimizin yurt dışında düzenlenen uluslararası fuarlarda tanıtılması amacıyla, yurt dışı fuar organizasyonları ile milli ve bireysel katılımların desteklenmesine ilişkin mevzuatı hazırlamak ve uygulamak. •Yurt içinde düzenlenen fuarların dış tanıtımının sağlanması ve yurt içi fuarlara uluslararası düzeyde katılımın artırılması amacıyla yurt içi fuar organizatörleri ile katılımcılarının desteklenmesine yönelik mevzuatı hazırlamak ve uygulamak 				
EKONOMİK KOD	2020 Bütçe	2020 Harcama (Haziran)	2021 Bütçe	2022 Tahmin	2023 Tahmin
<i>Personel Giderleri</i>					
<i>Sosyal Güvenlik Kurumuna Devlet Primi Giderleri</i>					
<i>Mal ve Hizmet Alım Giderleri</i>					
<i>Faiz Giderleri</i>					
<i>Cari Transferler</i>	843.584.000	319.032.993	1.038.178.000	1.104.819.000	1.169.477.000
<i>Sermaye Giderleri</i>					
<i>Sermaye Transferleri</i>					
<i>Borç Verme</i>					
BÜTÇE İÇİ TOPLAM KAYNAK	843.584.000	319.032.993	1.038.178.000	1.104.819.000	1.169.477.000
<i>Döner Sermaye</i>					

<i>Özel Hesap</i>					
<i>Diğer Bütçe Dışı Kaynak</i>					
BÜTÇE DIŞI TOPLAM KAYNAK					
FAALİYET MALİYETİ TOPLAMI	843.584.000	319.032.993	1.038.178.000	1.104.819.000	1.169.477.000

FAALİYET MALİYETLERİ TABLOSU

İdare Adı	TİCARET BAKANLIĞI				
Program Adı	TİCARETİN DÜZENLENMESİ, GELİŞTİRİLMESİ VE KOLAYLAŞTIRILMASI				
Alt Program Adı	İHRACATIN DESTEKLENMESİ				
Alt Program Hedefi	İhracatın kalkınma planları ve yıllık programlardaki ilke, hedef ve politikalar yönünde ülke ekonomisi yararına düzenlenmesini, desteklenmesini ve geliştirilmesini sağlamak				
Faaliyet Adı	Hizmet Sektörü İhracatının Desteklenmesi				
Açıklama	Döviz Kazandırıcı hizmet sektörlerine yönelik uygulanmakta olan Kararlar çerçevesinde hizmet sektörlerinin yurtdışına yönelik faaliyetleri desteklenerek katma değeri yüksek hizmet ihracatının artırılması amaçlanmaktadır.				
EKONOMİK KOD	2020 Bütçe	2020 Harcama (Haziran)	2021 Bütçe	2022 Tahmin	2023 Tahmin
<i>Personel Giderleri</i>					
<i>Sosyal Güvenlik Kurumuna Devlet Primi Giderleri</i>					
<i>Mal ve Hizmet Alım Giderleri</i>					
<i>Faiz Giderleri</i>					
<i>Cari Transferler</i>	630.000.000	197.302.319	887.538.000	945.213.000	1.002.803.000
<i>Sermaye Giderleri</i>					
<i>Sermaye Transferleri</i>					

<i>Borç Verme</i>					
BÜTÇE İÇİ TOPLAM KAYNAK	630.000.000	197.302.319	887.538.000	945.213.000	1.002.803.000
<i>Döner Sermaye</i>					
<i>Özel Hesap</i>					
<i>Diğer Bütçe Dışı Kaynak</i>					
BÜTÇE DIŞI TOPLAM KAYNAK					
FAALİYET MALİYETİ TOPLAMI	630.000.000	197.302.319	887.538.000	945.213.000	1.002.803.000

FAALİYET MALİYETLERİ TABLOSU					
İdare Adı	TİCARET BAKANLIĞI				
Program Adı	TİCARETİN DÜZENLENMESİ, GELİŞTİRİLMESİ VE KOLAYLAŞTIRILMASI				
Alt Program Adı	İHRACATIN DESTEKLENMESİ				
Alt Program Hedefi	İhracatın kalkınma planları ve yıllık programlardaki ilke, hedef ve politikalar yönünde ülke ekonomisi yararına düzenlenmesini, desteklenmesini ve geliştirilmesini sağlamak				
Faaliyet Adı	İhracatta KOBİ ve Kümelenme Destekleri				
Açıklama	<ul style="list-style-type: none"> •KOBİ'lerin ihracata yönlendirilmesi noktasındaki yeteneklerinin artırılması amacıyla pazar araştırması ve pazara giriş faaliyetlerini desteklemek •Ülkemizin üretim gücünün ihracata yansıtılmasına ilişkin olarak firmalarımız arasında işbirliği sağlamak üzere Uluslararası Rekabetçiliğin Geliştirilmesi (UR-GE) kapsamında kümelenme projelerini hayata geçirmek ve desteklemek 				
EKONOMİK KOD	2020 Bütçe	2020 Harcama (Haziran)	2021 Bütçe	2022 Tahmin	2023 Tahmin
<i>Personel Giderleri</i>					
<i>Sosyal Güvenlik Kurumuna Devlet Primi Giderleri</i>					
<i>Mal ve Hizmet Alım Giderleri</i>					

<i>Faiz Giderleri</i>					
<i>Cari Transferler</i>	249.951.000	94.528.294	243.448.000	259.028.000	274.310.000
<i>Sermaye Giderleri</i>					
<i>Sermaye Transferleri</i>					
<i>Borç Verme</i>					
BÜTÇE İÇİ TOPLAM KAYNAK	249.951.000	94.528.294	243.448.000	259.028.000	274.310.000
<i>Döner Sermaye</i>					
<i>Özel Hesap</i>					
<i>Diğer Bütçe Dışı Kaynak</i>					
BÜTÇE DIŞI TOPLAM KAYNAK					
FAALİYET MALİYETİ TOPLAMI	249.951.000	94.528.294	243.448.000	259.028.000	274.310.000

FAALİYET MALİYETLERİ TABLOSU	
İdare Adı	TİCARET BAKANLIĞI
Program Adı	TİCARETİN DÜZENLENMESİ, GELİŞTİRİLMESİ VE KOLAYLAŞTIRILMASI
Alt Program Adı	İHRACATIN DESTEKLENMESİ
Alt Program Hedefi	İhracatın kalkınma planları ve yıllık programlardaki ilke, hedef ve politikalar yönünde ülke ekonomisi yararına düzenlenmesini, desteklenmesini ve geliştirilmesini sağlamak
Faaliyet Adı	İhracatta Markalaşmanın Desteklenmesi
Açıklama	<ul style="list-style-type: none"> •Katma değeri yüksek, tasarıma dayalı ürünlerin ihracatının artırılması, ülkemiz markalarının dünya markalarına dönüştürülmesini teminen uygulanacak destek mekanizmalarını belirlemek, bunlara ilişkin mevzuatı hazırlamak ve uygulamak •Dünyada bilinen hizmet markaları oluşturmak ve böylelikle katma değeri yüksek, markalı hizmet ihracatının artırılması amaçlanmaktadır.

EKONOMİK KOD	2020 Bütçe	2020 Harcama (Haziran)	2021 Bütçe	2022 Tahmin	2023 Tahmin
<i>Personel Giderleri</i>					
<i>Sosyal Güvenlik Kurumuna Devlet Primi Giderleri</i>					
<i>Mal ve Hizmet Alım Giderleri</i>					
<i>Faiz Giderleri</i>					
<i>Cari Transferler</i>	1.249.755.000	472.641.470	1.339.609.000	1.425.345.000	1.509.441.000
<i>Sermaye Giderleri</i>					
<i>Sermaye Transferleri</i>					
<i>Borç Verme</i>					
BÜTÇE İÇİ TOPLAM KAYNAK	1.249.755.000	472.641.470	1.339.609.000	1.425.345.000	1.509.441.000
<i>Döner Sermaye</i>					
<i>Özel Hesap</i>					
<i>Diğer Bütçe Dışı Kaynak</i>					
BÜTÇE DIŞI TOPLAM KAYNAK					
FAALİYET MALİYETİ TOPLAMI	1.249.755.000	472.641.470	1.339.609.000	1.425.345.000	1.509.441.000

FAALİYET MALİYETLERİ TABLOSU	
İdare Adı	TİCARET BAKANLIĞI
Program Adı	TİCARETİN DÜZENLENMESİ, GELİŞTİRİLMESİ VE KOLAYLAŞTIRILMASI
Alt Program Adı	İHRACATIN DESTEKLENMESİ
Alt Program Hedefi	İhracatın kalkınma planları ve yıllık programlardaki ilke, hedef ve politikalar yönünde ülke ekonomisi yararına düzenlenmesini, desteklenmesini ve geliştirilmesini sağlamak

Faaliyet Adı	Tarım Ürünleri İhracatının Desteklenmesi				
Açıklama	Ülkemizin uluslararası yükümlülükleri çerçevesinde, Tarımsal Ürünlerde İhracat İadesi Yardımlarına İlişkin Para-Kredi ve Koordinasyon Kurulu Kararları kapsamında, katma değeri yüksek, istihdam artırıcı özelliğe sahip, uzun vadede yüksek potansiyel arz eden ve tüketiciye yönelik belirli tarımsal ürün/ürün grubunun ihracatını bütçe olanakları dâhilinde değişen miktar ve oranlarda desteklemek				
EKONOMİK KOD	2020 Bütçe	2020 Harcama (Haziran)	2021 Bütçe	2022 Tahmin	2023 Tahmin
<i>Personel Giderleri</i>					
<i>Sosyal Güvenlik Kurumuna Devlet Primi Giderleri</i>					
<i>Mal ve Hizmet Alım Giderleri</i>					
<i>Faiz Giderleri</i>					
<i>Cari Transferler</i>	687.365.000	259.952.809	600.000.000	638.400.000	676.066.000
<i>Sermaye Giderleri</i>					
<i>Sermaye Transferleri</i>					
<i>Borç Verme</i>					
BÜTÇE İÇİ TOPLAM KAYNAK	687.365.000	259.952.809	600.000.000	638.400.000	676.066.000
<i>Döner Sermaye</i>					
<i>Özel Hesap</i>					
<i>Diğer Bütçe Dışı Kaynak</i>					
BÜTÇE DIŞI TOPLAM KAYNAK					
FAALİYET MALİYETİ TOPLAMI	687.365.000	259.952.809	600.000.000	638.400.000	676.066.000

FAALİYET MALİYETLERİ TABLOSU

İdare Adı	TİCARET BAKANLIĞI				
Program Adı	TÜKETİCİNİN KORUNMASI, ÜRÜN VE HİZMETLERİN GÜVENLİĞİ VE STANDARDİZASYONU				
Alt Program Adı	TÜKETİCİNİN KORUNMASI VE PİYASA GÖZETİMİ				
Alt Program Hedefi	Tüketicilerin sağlık ve güvenliği ile ekonomik çıkarlarını koruyucu, kayıplarını giderici tedbirler almak ve gerekli düzenlemeleri yapmak				
Faaliyet Adı	Piyasa Gözetimi Faaliyetleri				
Açıklama	Tüketicilere yönelik ürünlerin güvenliğine ilişkin yasal mevzuatın hazırlanması ve piyasaya sunulan ürünlerin güvenli olup olmadığının mevcut yasal düzenlemeler çerçevesinde kontrol edilmesi.				
EKONOMİK KOD	2020 Bütçe	2020 Harcama (Haziran)	2021 Bütçe	2022 Tahmin	2023 Tahmin
<i>Personel Giderleri</i>	3.721.000	1.801.370	5.144.000	5.594.000	5.922.000
<i>Sosyal Güvenlik Kurumuna Devlet Primi Giderleri</i>	466.000	242.242	666.000	708.000	750.000
<i>Mal ve Hizmet Alım Giderleri</i>	295.000	96.703	419.000	444.000	468.000
<i>Faiz Giderleri</i>					
<i>Cari Transferler</i>					
<i>Sermaye Giderleri</i>		9.912			
<i>Sermaye Transferleri</i>					
<i>Borç Verme</i>					
BÜTÇE İÇİ TOPLAM KAYNAK	4.482.000	2.150.227	6.229.000	6.746.000	7.140.000
<i>Döner Sermaye</i>					
<i>Özel Hesap</i>					
<i>Diğer Bütçe Dışı Kaynak</i>					
BÜTÇE DIŞI TOPLAM KAYNAK					

FAALİYET MALİYETİ TOPLAMI	4.482.000	2.150.227	6.229.000	6.746.000	7.140.000
----------------------------------	-----------	-----------	-----------	-----------	-----------

FAALİYET MALİYETLERİ TABLOSU					
-------------------------------------	--	--	--	--	--

İdare Adı	TİCARET BAKANLIĞI
Program Adı	TÜKETİCİNİN KORUNMASI, ÜRÜN VE HİZMETLERİN GÜVENLİĞİ VE STANDARDİZASYONU
Alt Program Adı	TÜKETİCİNİN KORUNMASI VE PİYASA GÖZETİMİ
Alt Program Hedefi	Tüketicilerin sağlık ve güvenliği ile ekonomik çıkarlarını koruyucu, kayıplarını giderici tedbirler almak ve gerekli düzenlemeleri yapmak
Faaliyet Adı	Reklam ve Haksız Ticari Uygulamaların Denetimi
Açıklama	Tüketicilerin yanıltıcı ve aldatıcı reklamlar ve haksız ticari uygulamalar karşısında korunması amacıyla başvuru üzerine veya re'sen reklam ve haksız ticari uygulamaların denetimi, ihtiyaca göre ilgili mevzuatın güncellenmesi.

EKONOMİK KOD	2020 Bütçe	2020 Harcama (Haziran)	2021 Bütçe	2022 Tahmin	2023 Tahmin
<i>Personel Giderleri</i>	3.720.000	1.801.370	5.131.000	5.580.000	5.907.000
<i>Sosyal Güvenlik Kurumuna Devlet Primi Giderleri</i>	466.000	242.242	666.000	708.000	750.000
<i>Mal ve Hizmet Alım Giderleri</i>	294.000	96.703	426.000	452.000	477.000
<i>Faiz Giderleri</i>					
<i>Cari Transferler</i>					
<i>Sermaye Giderleri</i>					
<i>Sermaye Transferleri</i>					
<i>Borç Verme</i>					
BÜTÇE İÇİ TOPLAM KAYNAK	4.480.000	2.140.315	6.223.000	6.740.000	7.134.000
<i>Döner Sermaye</i>					

<i>Özel Hesap</i>					
<i>Diğer Bütçe Dışı Kaynak</i>					
BÜTÇE DIŞI TOPLAM KAYNAK					
FAALİYET MALİYETİ TOPLAMI	4.480.000	2.140.315	6.223.000	6.740.000	7.134.000

FAALİYET MALİYETLERİ TABLOSU

İdare Adı	TİCARET BAKANLIĞI				
Program Adı	TÜKETİCİNİN KORUNMASI, ÜRÜN VE HİZMETLERİN GÜVENLİĞİ VE STANDARDİZASYONU				
Alt Program Adı	TÜKETİCİNİN KORUNMASI VE PİYASA GÖZETİMİ				
Alt Program Hedefi	Tüketicilerin sağlık ve güvenliği ile ekonomik çıkarlarını koruyucu, kayıplarını giderici tedbirler almak ve gerekli düzenlemeleri yapmak				
Faaliyet Adı	Tüketici Hakem Heyetleri Koordinasyon				
Açıklama	Türkiye genelinde faaliyet gösteren THH leri arasında uygulama birliğinin sağlanması, gerekli eğitimlerin verilmesi, ihtiyaçlarının tespiti ve giderilmesi, ilgili mevzuatın güncellenmesi				
EKONOMİK KOD	2020 Bütçe	2020 Harcama (Haziran)	2021 Bütçe	2022 Tahmin	2023 Tahmin
<i>Personel Giderleri</i>	52.857.000	10.868.437	49.471.000	52.781.000	56.051.000
<i>Sosyal Güvenlik Kurumuna Devlet Primi Giderleri</i>	466.000	242.242			
<i>Mal ve Hizmet Alım Giderleri</i>	24.256.000	5.710.867	26.146.000	27.858.000	29.497.000
<i>Faiz Giderleri</i>					
<i>Cari Transferler</i>					
<i>Sermaye Giderleri</i>	1.368.000				
<i>Sermaye Transferleri</i>					
<i>Borç Verme</i>					

BÜTÇE İÇİ TOPLAM KAYNAK	78.947.000	16.821.546	75.617.000	80.639.000	85.548.000
<i>Döner Sermaye</i>					
<i>Özel Hesap</i>					
<i>Diğer Bütçe Dışı Kaynak</i>					
BÜTÇE DIŞI TOPLAM KAYNAK					
FAALİYET MALİYETİ TOPLAMI	78.947.000	16.821.546	75.617.000	80.639.000	85.548.000

FAALİYET MALİYETLERİ TABLOSU					
İdare Adı	TİCARET BAKANLIĞI				
Program Adı	TÜKETİCİNİN KORUNMASI, ÜRÜN VE HİZMETLERİN GÜVENLİĞİ VE STANDARDİZASYONU				
Alt Program Adı	TÜKETİCİNİN KORUNMASI VE PİYASA GÖZETİMİ				
Alt Program Hedefi	Tüketicilerin sağlık ve güvenliği ile ekonomik çıkarlarını koruyucu, kayıplarını giderici tedbirler almak ve gerekli düzenlemeleri yapmak				
Faaliyet Adı	Tüketicinin Bilinçlendirilmesi				
Açıklama	Tüketicilerin hakları, hak arama yolları, başvuru süreci, bilinçli tüketim konularında bilgilendirilmesi; eğitilmesi için gerekli konferans, eğitim toplantısı, eğitim materyalleri hazırlanması; anket vb. yöntemlerle geri bildirimlerin toplanması, değerlendirilmesi ve değerlendirme sonucuna göre politika belirlenmesi; gelişmiş ülke uygulamalarının takip edilmesi.				
EKONOMİK KOD	2020 Bütçe	2020 Harcama (Haziran)	2021 Bütçe	2022 Tahmin	2023 Tahmin
<i>Personel Giderleri</i>	23.430.000	13.074.557	28.423.000	30.360.000	32.143.000
<i>Sosyal Güvenlik Kurumuna Devlet Primi Giderleri</i>	4.624.000	2.496.380	5.262.000	5.598.000	5.929.000
<i>Mal ve Hizmet Alım Giderleri</i>	2.209.000	1.087.173	2.493.000	2.645.000	2.792.000
<i>Faiz Giderleri</i>					
<i>Cari Transferler</i>					

<i>Sermaye Giderleri</i>			811.000		
<i>Sermaye Transferleri</i>					
<i>Borç Verme</i>					
BÜTÇE İÇİ TOPLAM KAYNAK	30.263.000	16.658.111	36.989.000	38.603.000	40.864.000
<i>Döner Sermaye</i>					
<i>Özel Hesap</i>					
<i>Diğer Bütçe Dışı Kaynak</i>					
BÜTÇE DIŞI TOPLAM KAYNAK					
FAALİYET MALİYETİ TOPLAMI	30.263.000	16.658.111	36.989.000	38.603.000	40.864.000

FAALİYET MALİYETLERİ TABLOSU

İdare Adı	TİCARET BAKANLIĞI
Program Adı	TÜKETİCİNİN KORUNMASI, ÜRÜN VE HİZMETLERİN GÜVENLİĞİ VE STANDARDİZASYONU
Alt Program Adı	ÜRÜN GÜVENLİĞİ VE DENETİMİ
Alt Program Hedefi	Dış ticaret politikası, genel ekonomik hedefler, insan sağlığı ve güvenliği ile kamu yararı doğrultusunda ürün güvenliği politikalarının oluşturulması, uygulanması ve denetlenmesi
Faaliyet Adı	Ticarette Teknik Engeller Anlaşmasının Yürütülmesi
Açıklama	İhracata konu ürünlerin pazar ülkelerine girişte uyması gereken standartlar, teknik düzenlemeler ile uygunluk değerlendirmesi işlemlerinin önemi giderek artmaktadır. Kamu politikasının bir aracı olarak insan sağlığı, çevrenin korunması, tüketicinin doğru bilgilendirilmesi gibi meşru amaçlarla daha yoğun olarak kullanılmaya başlanan bu düzenlemeler, aynı zamanda uluslararası ticareti önemli ölçüde etkilemekte ve ticarette teknik engellere yol açabilmektedir. Bu çerçevede, Teknik engel oluşturduğu düşünülen düzenlemeler, Dünya Ticaret Örgütü Ticarette Teknik Engeller (TTE) Komitesi toplantılarında gündeme getirilmekte ve ihracatçımız lehine değişiklikler yapılması yönünde müzakereler yürütülmektedir. 2021 yılında da TTE Komitesi çalışmalarına katılım sağlanacaktır. Ayrıca, ülkemiz tarafından yürürlüğe koyulan teknik düzenlemelerin TTE Anlaşması

	çerçevesinde DTÖ Sekreteryası aracılığıyla ilgili taraflara bildirim yapılmasına devam edilecektir.				
EKONOMİK KOD	2020 Bütçe	2020 Harcama (Haziran)	2021 Bütçe	2022 Tahmin	2023 Tahmin
<i>Personel Giderleri</i>	2.013.000	916.509	2.316.000	2.459.000	2.600.000
<i>Sosyal Güvenlik Kurumuna Devlet Primi Giderleri</i>	324.000	120.438	347.000	369.000	391.000
<i>Mal ve Hizmet Alım Giderleri</i>	109.000	62.090	138.000	153.000	168.000
<i>Faiz Giderleri</i>					
<i>Cari Transferler</i>					
<i>Sermaye Giderleri</i>	60.000	27.579	40.000		
<i>Sermaye Transferleri</i>					
<i>Borç Verme</i>					
BÜTÇE İÇİ TOPLAM KAYNAK	2.506.000	1.126.616	2.841.000	2.981.000	3.159.000
<i>Döner Sermaye</i>					
<i>Özel Hesap</i>					
<i>Diğer Bütçe Dışı Kaynak</i>					
BÜTÇE DIŞI TOPLAM KAYNAK					
FAALİYET MALİYETİ TOPLAMI	2.506.000	1.126.616	2.841.000	2.981.000	3.159.000

FAALİYET MALİYETLERİ TABLOSU

İdare Adı	TİCARET BAKANLIĞI				
Program Adı	TÜKETİCİNİN KORUNMASI, ÜRÜN VE HİZMETLERİN GÜVENLİĞİ VE STANDARDİZASYONU				
Alt Program Adı	ÜRÜN GÜVENLİĞİ VE DENETİMİ				
Alt Program Hedefi	Dış ticaret politikası, genel ekonomik hedefler, insan sağlığı ve güvenliği ile kamu yararı doğrultusunda ürün güvenliği politikalarının oluşturulması, uygulanması ve denetlenmesi				
Faaliyet Adı	Ürün Güvenliğinde İhracat Denetimleri				
Açıklama	Türk malı imajının korunması amacı ile geleneksel Türk tarım ürünleri ihracat aşamasında risk esaslı olarak ticari kalite denetimine tabi tutulmaktadır.				
EKONOMİK KOD	2020 Bütçe	2020 Harcama (Haziran)	2021 Bütçe	2022 Tahmin	2023 Tahmin
<i>Personel Giderleri</i>	3.352.000	1.527.515	3.793.000	4.033.000	4.268.000
<i>Sosyal Güvenlik Kurumuna Devlet Primi Giderleri</i>	540.000	200.730	587.000	624.000	661.000
<i>Mal ve Hizmet Alım Giderleri</i>	67.000	40.109	73.000	76.000	79.000
<i>Faiz Giderleri</i>					
<i>Cari Transferler</i>					
<i>Sermaye Giderleri</i>					
<i>Sermaye Transferleri</i>					
<i>Borç Verme</i>					
BÜTÇE İÇİ TOPLAM KAYNAK	3.959.000	1.768.354	4.453.000	4.733.000	5.008.000
<i>Döner Sermaye</i>					
<i>Özel Hesap</i>					
<i>Diğer Bütçe Dışı Kaynak</i>					
BÜTÇE DIŞI TOPLAM KAYNAK					

FAALİYET MALİYETİ TOPLAMI	3.959.000	1.768.354	4.453.000	4.733.000	5.008.000
----------------------------------	-----------	-----------	-----------	-----------	-----------

FAALİYET MALİYETLERİ TABLOSU					
İdare Adı	TİCARET BAKANLIĞI				
Program Adı	TÜKETİCİNİN KORUNMASI, ÜRÜN VE HİZMETLERİN GÜVENLİĞİ VE STANDARDİZASYONU				
Alt Program Adı	ÜRÜN GÜVENLİĞİ VE DENETİMİ				
Alt Program Hedefi	Dış ticaret politikası, genel ekonomik hedefler, insan sağlığı ve güvenliği ile kamu yararı doğrultusunda ürün güvenliği politikalarının oluşturulması, uygulanması ve denetlenmesi				
Faaliyet Adı	Ürün Güvenliğinde İthalat Denetimleri				
Açıklama	9 adet Ürün Güvenliği ve Denetimi Tebliği kapsamında Oyuncaklar, sanayi ürünleri, bazı tüketici ürünleri, araç parçaları, Telekom ürünleri vb. ürünler ithalat aşamasında ithalat denetimlerine tabi tutulmaktadır.				
EKONOMİK KOD	2020 Bütçe	2020 Harcama (Haziran)	2021 Bütçe	2022 Tahmin	2023 Tahmin
<i>Personel Giderleri</i>	3.358.000	1.527.515	3.763.000	4.001.000	4.234.000
<i>Sosyal Güvenlik Kurumuna Devlet Primi Giderleri</i>	541.000	200.730	576.000	613.000	649.000
<i>Mal ve Hizmet Alım Giderleri</i>	70.000	41.787	74.000	77.000	80.000
<i>Faiz Giderleri</i>					
<i>Cari Transferler</i>					
<i>Sermaye Giderleri</i>	730.000	349.042			
<i>Sermaye Transferleri</i>					
<i>Borç Verme</i>					
BÜTÇE İÇİ TOPLAM KAYNAK	4.699.000	2.119.074	4.413.000	4.691.000	4.963.000
<i>Döner Sermaye</i>					

Özel Hesap					
Diğer Bütçe Dışı Kaynak					
BÜTÇE DIŞI TOPLAM KAYNAK					
FAALİYET MALİYETİ TOPLAMI	4.699.000	2.119.074	4.413.000	4.691.000	4.963.000

FAALİYET MALİYETLERİ TABLOSU					
İdare Adı	TİCARET BAKANLIĞI				
Program Adı	TÜKETİCİNİN KORUNMASI, ÜRÜN VE HİZMETLERİN GÜVENLİĞİ VE STANDARDİZASYONU				
Alt Program Adı	ÜRÜN GÜVENLİĞİ VE DENETİMİ				
Alt Program Hedefi	Dış ticaret politikası, genel ekonomik hedefler, insan sağlığı ve güvenliği ile kamu yararı doğrultusunda ürün güvenliği politikalarının oluşturulması, uygulanması ve denetlenmesi				
Faaliyet Adı	Ürün Güvenliğine Yönelik AB Teknik Mevzuat Uyumu ve Koordinasyonu				
Açıklama	<p>- Türkiye ile Avrupa Birliği arasında sorun teşkil eden teknik hususların müzakere edilmesi Gümrük Birliği Ortak Komitesi altında kurulan “Teknik Mevzuat Çalışma Grubu”(TMÇG) toplantıları düzenlenmektedir.</p> <p>- Avrupa Birliği uyum mevzuatını uyumlaştırmak amacıyla, Türkiye’deki yetkili kuruluşlarca hazırlanan mevzuat teyit alınması amacıyla Avrupa Komisyonu’na taslak aşamasında iken iletilmektedir.</p> <p>- Avrupa Birliği’nin ürünlere ilişkin ortak düzenlemesinin bulunmadığı “düzenlenmemiş alan”da yetkili kuruluşlar tarafından hazırlanan mevzuatların taslak aşamasında Avrupa Komisyonu’nun TRIS sistemine bildirim yapılmaktadır.</p> <p>-Kaliteli ve güvenli ürün arzının sağlanmasını sağlayan Avrupa Birliği teknik mevzuatına ilişkin bilgilendirmeye yönelik toplantı, konferans, bilgilendirme faaliyetleri gerçekleştirilmektedir.</p>				
EKONOMİK KOD	2020 Bütçe	2020 Harcama (Haziran)	2021 Bütçe	2022 Tahmin	2023 Tahmin
<i>Personel Giderleri</i>	2.013.000	916.509	2.271.000	2.411.000	2.549.000
<i>Sosyal Güvenlik Kurumuna Devlet Primi Giderleri</i>	324.000	120.438	346.000	368.000	390.000

<i>Mal ve Hizmet Alım Giderleri</i>	116.000	71.379	117.000	123.000	129.000
<i>Faiz Giderleri</i>					
<i>Cari Transferler</i>					
<i>Sermaye Giderleri</i>			750.000		
<i>Sermaye Transferleri</i>					
<i>Borç Verme</i>					
BÜTÇE İÇİ TOPLAM KAYNAK	2.453.000	1.108.326	3.484.000	2.902.000	3.068.000
<i>Döner Sermaye</i>					
<i>Özel Hesap</i>					
<i>Diğer Bütçe Dışı Kaynak</i>					
BÜTÇE DIŞI TOPLAM KAYNAK					
FAALİYET MALİYETİ TOPLAMI	2.453.000	1.108.326	3.484.000	2.902.000	3.068.000

FAALİYET MALİYETLERİ TABLOSU					
İdare Adı	TİCARET BAKANLIĞI				
Program Adı	TÜKETİCİNİN KORUNMASI, ÜRÜN VE HİZMETLERİN GÜVENLİĞİ VE STANDARDİZASYONU				
Alt Program Adı	ÜRÜN GÜVENLİĞİ VE DENETİMİ				
Alt Program Hedefi	Dış ticaret politikası, genel ekonomik hedefler, insan sağlığı ve güvenliği ile kamu yararı doğrultusunda ürün güvenliği politikalarının oluşturulması, uygulanması ve denetlenmesi				
Faaliyet Adı	Ürün Kalite Altyapısının Geliştirilmesi				
Açıklama	Ülkemizde piyasaya arz edilen ürünlerin güvenliğinin sağlanmasını teminen bileşenleri standardizasyon, akreditasyon, uygunluk değerlendirmesi ve metroloji olan kalite altyapısının geliştirilmesi				
EKONOMİK KOD	2020 Bütçe	2020 Harcama (Haziran)	2021 Bütçe	2022 Tahmin	2023 Tahmin

<i>Personel Giderleri</i>	2.683.000	1.222.012	3.012.000	3.201.000	3.386.000
<i>Sosyal Güvenlik Kurumuna Devlet Primi Giderleri</i>	432.000	160.584	460.000	489.000	518.000
<i>Mal ve Hizmet Alım Giderleri</i>	73.000	41.073	77.000	81.000	85.000
<i>Faiz Giderleri</i>					
<i>Cari Transferler</i>					
<i>Sermaye Giderleri</i>	60.000	27.579	6.710.000	1.000.000	
<i>Sermaye Transferleri</i>					
<i>Borç Verme</i>					
BÜTÇE İÇİ TOPLAM KAYNAK	3.248.000	1.451.248	10.259.000	4.771.000	3.989.000
<i>Döner Sermaye</i>					
<i>Özel Hesap</i>					
<i>Diğer Bütçe Dışı Kaynak</i>					
BÜTÇE DIŞI TOPLAM KAYNAK					
FAALİYET MALİYETİ TOPLAMI	3.248.000	1.451.248	10.259.000	4.771.000	3.989.000

FAALİYET MALİYETLERİ TABLOSU

İdare Adı	TİCARET BAKANLIĞI
Program Adı	YÖNETİM VE DESTEK PROGRAMI
Alt Program Adı	TEFTİŞ, DENETİM VE DANIŞMANLIK HİZMETLERİ
Alt Program Hedefi	
Faaliyet Adı	Hukuki Danışmanlık ve Muhakemat Hizmetleri

Açıklama	<p>Bakanlığımız muhakemat hizmetleri ile hukuk danışmanlığına ilişkin iş ve işlemleri yürütmek.</p> <p>(1) Muhakemat hizmetleri kapsamında;</p> <p>a) İdarenin taraf olduğu adli ve idari davalarda, iç ve dış tahkim yargılamasında, icra işlemlerinde ve yargıya intikal eden diğer her türlü hukuki uyuşmazlıklarda Bakanlığımızı temsil etmek, dava ve icra işlemlerini vekil sıfatı ile takip etmek.</p> <p>b) Hizmet satın alma yoluyla temsil ettirilecek dava ve icra takipleri ve tahkim ile ilgili işlemleri koordine etmek, izlemek ve denetlemek.</p> <p>(2) Hukuki danışmanlık kapsamında;</p> <p>a) Bakanlığımız hizmetleriyle ilgili olarak diğer kamu kurum ve kuruluşları tarafından hazırlanan mevzuat taslaklarını, diğer birimlerimiz tarafından hazırlanan mevzuat taslakları ile düzenlenecek her türlü sözleşme ve şartname taslaklarını, Bakanlığımız ile üçüncü kişiler arasında çıkan uyuşmazlıklara ilişkin işleri ve Bakanlığımız birimlerince sorulacak diğer işleri inceleyip hukuki mütalaasını bildirmek.</p>				
EKONOMİK KOD	2020 Bütçe	2020 Harcama (Haziran)	2021 Bütçe	2022 Tahmin	2023 Tahmin
<i>Personel Giderleri</i>	6.554.000	2.846.445	7.201.000	7.658.000	8.105.000
<i>Sosyal Güvenlik Kurumuna Devlet Primi Giderleri</i>	1.190.000	539.857	1.275.000	1.357.000	1.438.000
<i>Mal ve Hizmet Alım Giderleri</i>	787.000	1.605.948	865.000	921.000	976.000
<i>Faiz Giderleri</i>					
<i>Cari Transferler</i>					
<i>Sermaye Giderleri</i>					
<i>Sermaye Transferleri</i>					
<i>Borç Verme</i>					
BÜTÇE İÇİ TOPLAM KAYNAK	8.531.000	4.992.250	9.341.000	9.936.000	10.519.000
<i>Döner Sermaye</i>					
<i>Özel Hesap</i>					
<i>Diğer Bütçe Dışı Kaynak</i>					
BÜTÇE DIŞI TOPLAM KAYNAK					

FAALİYET MALİYETİ TOPLAMI	8.531.000	4.992.250	9.341.000	9.936.000	10.519.000
----------------------------------	-----------	-----------	-----------	-----------	------------

FAALİYET MALİYETLERİ TABLOSU					
-------------------------------------	--	--	--	--	--

İdare Adı	TİCARET BAKANLIĞI
Program Adı	YÖNETİM VE DESTEK PROGRAMI
Alt Program Adı	TEFTİŞ, DENETİM VE DANIŞMANLIK HİZMETLERİ
Alt Program Hedefi	
Faaliyet Adı	İç Denetim
Açıklama	Bakanlığımız kaynaklarının ekonomik, etkili ve verimli kullanıldığına yönelik kamuoyuna güvence verilmesi amacıyla Bakanlığımız iç kontrol, risk yönetimi, kurumsal yönetim süreçlerini geliştirmek suretiyle kurumsal hedeflerin gerçekleştirilmesine yardımcı olmak misyonu çerçevesinde ve iç denetim standartlarına uygun olarak faaliyetlerin yürütülmesini sağlamak.

EKONOMİK KOD	2020 Bütçe	2020 Harcama (Haziran)	2021 Bütçe	2022 Tahmin	2023 Tahmin
<i>Personel Giderleri</i>	1.960.000	1.059.536	2.102.000	2.235.000	2.365.000
<i>Sosyal Güvenlik Kurumuna Devlet Primi Giderleri</i>	285.000	154.716	306.000	325.000	344.000
<i>Mal ve Hizmet Alım Giderleri</i>	276.000	1.213	318.000	354.000	389.000
<i>Faiz Giderleri</i>					
<i>Cari Transferler</i>					
<i>Sermaye Giderleri</i>					
<i>Sermaye Transferleri</i>					
<i>Borç Verme</i>					
BÜTÇE İÇİ TOPLAM KAYNAK	2.521.000	1.215.465	2.726.000	2.914.000	3.098.000
<i>Döner Sermaye</i>					

<i>Özel Hesap</i>					
<i>Diğer Bütçe Dışı Kaynak</i>					
BÜTÇE DIŞI TOPLAM KAYNAK					
FAALİYET MALİYETİ TOPLAMI	2.521.000	1.215.465	2.726.000	2.914.000	3.098.000

FAALİYET MALİYETLERİ TABLOSU

İdare Adı	TİCARET BAKANLIĞI				
Program Adı	YÖNETİM VE DESTEK PROGRAMI				
Alt Program Adı	TEFTİŞ, DENETİM VE DANIŞMANLIK HİZMETLERİ				
Alt Program Hedefi					
Faaliyet Adı	Kamuoyu İlişkilerinin Yürütülmesi				
Açıklama	<ul style="list-style-type: none"> -Sayın Bakanın basın toplantılarının organize edilmesi, -Basın duyuru ve açıklamalarının basın mensuplarına iletilmesi, -Bakanlık ve bakan adına sosyal medya hesaplarının yürütülmesi, -Cumhurbaşkanlığı İletişim Merkezi (CİMER) koordinasyon görevi (CİMER'den gelen vatandaş taleplerinin ilgili birimlere iletilmesi) -Bakanlık resmi internet sitesine bakanlık haberlerinin girilmesi 				
EKONOMİK KOD	2020 Bütçe	2020 Harcama (Haziran)	2021 Bütçe	2022 Tahmin	2023 Tahmin
<i>Personel Giderleri</i>	1.205.000	580.662	1.411.000	1.498.000	1.584.000
<i>Sosyal Güvenlik Kurumuna Devlet Primi Giderleri</i>	259.000	83.071	277.000	294.000	311.000
<i>Mal ve Hizmet Alım Giderleri</i>	427.000	69.412	467.000	497.000	526.000
<i>Faiz Giderleri</i>					
<i>Cari Transferler</i>					
<i>Sermaye Giderleri</i>					

<i>Sermaye Transferleri</i>					
<i>Borç Verme</i>					
BÜTÇE İÇİ TOPLAM KAYNAK	1.891.000	710.449	2.155.000	2.289.000	2.421.000
<i>Döner Sermaye</i>					
<i>Özel Hesap</i>					
<i>Diğer Bütçe Dışı Kaynak</i>					
BÜTÇE DIŞI TOPLAM KAYNAK					
FAALİYET MALİYETİ TOPLAMI	1.891.000	710.449	2.155.000	2.289.000	2.421.000

FAALİYET MALİYETLERİ TABLOSU					
İdare Adı	TİCARET BAKANLIĞI				
Program Adı	YÖNETİM VE DESTEK PROGRAMI				
Alt Program Adı	TEFTİŞ, DENETİM VE DANIŞMANLIK HİZMETLERİ				
Alt Program Hedefi					
Faaliyet Adı	Kurumsal Uluslararası İşbirliği Faaliyetleri				
Açıklama	Dünya Ticaret Örgütü (DTÖ), Dünya Gümrük Örgütü (DGÖ), G20, İktisadi İşbirliği ve Kalkınma Teşkilatı (OECD) ve Birleşmiş Milletler ilgili kuruluşlarının küresel ticaret ile ilgili üst düzey ve teknik toplantılarına katılım sağlanmakta ve ülkemiz ticari çıkarları temsil edilmektedir.				
EKONOMİK KOD	2020 Bütçe	2020 Harcama (Haziran)	2021 Bütçe	2022 Tahmin	2023 Tahmin
<i>Personel Giderleri</i>					
<i>Sosyal Güvenlik Kurumuna Devlet Primi Giderleri</i>					
<i>Mal ve Hizmet Alım Giderleri</i>					

<i>Faiz Giderleri</i>					
<i>Cari Transferler</i>	8.534.000		10.854.000	11.014.000	11.170.000
<i>Sermaye Giderleri</i>		621			
<i>Sermaye Transferleri</i>					
<i>Borç Verme</i>					
BÜTÇE İÇİ TOPLAM KAYNAK	8.534.000	621	10.854.000	11.014.000	11.170.000
<i>Döner Sermaye</i>					
<i>Özel Hesap</i>					
<i>Diğer Bütçe Dışı Kaynak</i>					
BÜTÇE DIŞI TOPLAM KAYNAK					
FAALİYET MALİYETİ TOPLAMI	8.534.000	621	10.854.000	11.014.000	11.170.000

FAALİYET MALİYETLERİ TABLOSU	
İdare Adı	TİCARET BAKANLIĞI
Program Adı	YÖNETİM VE DESTEK PROGRAMI
Alt Program Adı	TEFTİŞ, DENETİM VE DANIŞMANLIK HİZMETLERİ
Alt Program Hedefi	
Faaliyet Adı	Teftiş, İnceleme ve Soruşturma
Açıklama	İthalat/ihracat işlemleri, ihracata yönelik devlet yardımları, kaçakçılık, yakalama suçları, sonradan kontrol işlemleri, serbest bölge faaliyetleri, Ticaret Odaları ve Borsaları, İhracatçı Birlikleri, Esnaf ve Sanatkarlar Meslek Kuruluşları, ülkemizde faaliyet gösteren yerli ve yabancı şirketler ile kooperatifler, yaş sebze ve meyve toptancı halleri, tüketicinin sağlık ve güvenliği ile ekonomik çıkarlarını korumak amacıyla piyasa gözetimi, denetimi ve rehberlik hizmetleri konularında teftiş inceleme ve soruşturma yapılmaktadır.

EKONOMİK KOD	2020 Bütçe	2020 Harcama (Haziran)	2021 Bütçe	2022 Tahmin	2023 Tahmin
<i>Personel Giderleri</i>	46.549.000	22.610.338	50.093.000	53.295.000	58.451.000
<i>Sosyal Güvenlik Kurumuna Devlet Primi Giderleri</i>	8.559.000	4.110.186	9.174.000	9.761.000	10.336.000
<i>Mal ve Hizmet Alım Giderleri</i>	5.072.000	853.456	5.574.000	5.943.000	6.307.000
<i>Faiz Giderleri</i>					
<i>Cari Transferler</i>					
<i>Sermaye Giderleri</i>					
<i>Sermaye Transferleri</i>					
<i>Borç Verme</i>					
BÜTÇE İÇİ TOPLAM KAYNAK	60.180.000	27.573.979	64.841.000	68.999.000	75.094.000
<i>Döner Sermaye</i>					
<i>Özel Hesap</i>					
<i>Diğer Bütçe Dışı Kaynak</i>					
BÜTÇE DIŞI TOPLAM KAYNAK					
FAALİYET MALİYETİ TOPLAMI	60.180.000	27.573.979	64.841.000	68.999.000	75.094.000

FAALİYET MALİYETLERİ TABLOSU	
İdare Adı	TİCARET BAKANLIĞI
Program Adı	YÖNETİM VE DESTEK PROGRAMI
Alt Program Adı	ÜST YÖNETİM, İDARİ VE MALİ HİZMETLER

Alt Program Hedefi					
Faaliyet Adı	Bilgi Teknolojilerine Yönelik Faaliyetler				
Açıklama	Bakanlığımız merkez ve taşra idarelerinin mevcut alt yapı, donanım ve yazılımlarının bakım ve onarımlarının hızlı ve etkin bir şekilde yapılarak, bilişim hizmetlerinin 7/24 saat sürekli hizmet verebilmesi amaçlanmaktadır. Bakanlığımız hizmetlerinin yerine getirebilmesi ve bu görevleri günün şartlarına göre daha hızlı ve etkin bir biçimde yürütülebilmesinin temini ve yazılım ihtiyaçlarının karşılanması amacıyla ihtiyaç duyulan lisans, danışmanlık hizmeti ve yazılım alımları gerçekleştirilecektir. Bakanlığımıza yeni pc alımı, Bakanlığımız altyapı yenilenmesi, yazılımların güncellenmesi, lisans alımları yapılacaktır.				
EKONOMİK KOD	2020 Bütçe	2020 Harcama (Haziran)	2021 Bütçe	2022 Tahmin	2023 Tahmin
<i>Personel Giderleri</i>	19.905.000	7.117.554	22.289.000	23.716.000	25.113.000
<i>Sosyal Güvenlik Kurumuna Devlet Primi Giderleri</i>	2.996.000	1.147.535	3.211.000	3.416.000	3.617.000
<i>Mal ve Hizmet Alım Giderleri</i>	16.337.000	6.588.540	17.970.000	19.138.000	20.285.000
<i>Faiz Giderleri</i>					
<i>Cari Transferler</i>					
<i>Sermaye Giderleri</i>	41.043.000	5.768.677	65.540.000		
<i>Sermaye Transferleri</i>					
<i>Borç Verme</i>					
BÜTÇE İÇİ TOPLAM KAYNAK	80.281.000	20.622.307	109.010.000	46.270.000	49.015.000
<i>Döner Sermaye</i>					
<i>Özel Hesap</i>					
<i>Diğer Bütçe Dışı Kaynak</i>					
BÜTÇE DIŞI TOPLAM KAYNAK					

FAALİYET MALİYETİ TOPLAMI	80.281.000	20.622.307	109.010.000	46.270.000	49.015.000
----------------------------------	------------	------------	-------------	------------	------------

FAALİYET MALİYETLERİ TABLOSU					
-------------------------------------	--	--	--	--	--

İdare Adı	TİCARET BAKANLIĞI
Program Adı	YÖNETİM VE DESTEK PROGRAMI
Alt Program Adı	ÜST YÖNETİM, İDARİ VE MALİ HİZMETLER
Alt Program Hedefi	
Faaliyet Adı	Genel Destek Hizmetleri
Açıklama	Bakanlığımızın yeniden modernizasyonu kapsamında, daha sağlıklı bir ortamda etkin ve verimli bir çalışma ortamının oluşturulması amacıyla Bakanlığımız yatırım programı kapsamında yer alan projeler ve ödenekler dahilinde merkez ve taşra teşkilatında muhtelif işler projesi altında birtakım projeler yürütülmektedir.

EKONOMİK KOD	2020 Bütçe	2020 Harcama (Haziran)	2021 Bütçe	2022 Tahmin	2023 Tahmin
<i>Personel Giderleri</i>	50.695.000	22.804.108	57.944.000	62.083.000	65.660.000
<i>Sosyal Güvenlik Kurumuna Devlet Primi Giderleri</i>	11.035.000	5.120.827	12.505.000	13.403.000	14.176.000
<i>Mal ve Hizmet Alım Giderleri</i>	71.614.000	30.501.351	78.153.000	83.220.000	88.253.000
<i>Faiz Giderleri</i>					
<i>Cari Transferler</i>	9.087.000	2.452.000	9.336.000	9.936.000	10.525.000
<i>Sermaye Giderleri</i>	61.537.000	15.781.611	20.807.000	24.236.000	16.107.200
<i>Sermaye Transferleri</i>					
<i>Borç Verme</i>					
BÜTÇE İÇİ TOPLAM KAYNAK	203.968.000	76.659.897	178.745.000	192.878.000	194.721.200
<i>Döner Sermaye</i>					

<i>Özel Hesap</i>					
<i>Diğer Bütçe Dışı Kaynak</i>					
BÜTÇE DIŞI TOPLAM KAYNAK					
FAALİYET MALİYETİ TOPLAMI	203.968.000	76.659.897	178.745.000	192.878.000	194.721.200

FAALİYET MALİYETLERİ TABLOSU					
İdare Adı	TİCARET BAKANLIĞI				
Program Adı	YÖNETİM VE DESTEK PROGRAMI				
Alt Program Adı	ÜST YÖNETİM, İDARİ VE MALİ HİZMETLER				
Alt Program Hedefi					
Faaliyet Adı	İnşaat ve Yapı İşlerinin Yürütülmesi				
Açıklama	Bakanlığımızın yeniden modernizasyonu kapsamında, daha sağlıklı bir ortamda etkin ve verimli bir çalışma ortamının oluşturulması amacıyla merkez ve taşra teşkilatı olmak üzere hizmet binaları, tesis ve lojman yapımı çalışmaları sürdürülecektir				
EKONOMİK KOD	2020 Bütçe	2020 Harcama (Haziran)	2021 Bütçe	2022 Tahmin	2023 Tahmin
<i>Personel Giderleri</i>					
<i>Sosyal Güvenlik Kurumuna Devlet Primi Giderleri</i>					
<i>Mal ve Hizmet Alım Giderleri</i>					
<i>Faiz Giderleri</i>					
<i>Cari Transferler</i>					
<i>Sermaye Giderleri</i>	1.000		20.517.000	29.431.000	61.817.000
<i>Sermaye Transferleri</i>					

<i>Borç Verme</i>					
BÜTÇE İÇİ TOPLAM KAYNAK	1.000		20.517.000	29.431.000	61.817.000
<i>Döner Sermaye</i>					
<i>Özel Hesap</i>					
<i>Diğer Bütçe Dışı Kaynak</i>					
BÜTÇE DIŞI TOPLAM KAYNAK					
FAALİYET MALİYETİ TOPLAMI	1.000		20.517.000	29.431.000	61.817.000

FAALİYET MALİYETLERİ TABLOSU					
İdare Adı	TİCARET BAKANLIĞI				
Program Adı	YÖNETİM VE DESTEK PROGRAMI				
Alt Program Adı	ÜST YÖNETİM, İDARİ VE MALİ HİZMETLER				
Alt Program Hedefi					
Faaliyet Adı	İnsan Kaynakları Yönetimine İlişkin Faaliyetler				
Açıklama	<ul style="list-style-type: none"> •Merkez, Taşra ve Yurtdışı teşkilatında bulunan personelin özlük, kadro, naklen ve açıktan atama işlemlerini yürütmek, •Uzman yardımcılığı giriş sınavı, görevde yükselme ve uzman yeterlilik vb. süreçleri yürütmek, •Merkez, Taşra ve Yurtdışı teşkilatında bulunan personelin hukuk ve disiplin işlemlerini yürütmek, •Bakanlığımız personel politikasının oluşması çerçevesinde istihdam politikalarını yürütmek, •Personel yönetimine ilişkin mevzuatsal çalışmaları yapmak, •Hizmet-içi eğitim kapsamında tüm bakanlığımız personeline gerekli yeterlilik, aday memurluk, mesleki bilgi artırımı, uygulamalı eğitimler gibi tüm eğitim programlarını planlamak ve yürütmek, •Üniversite öğrencilerine yönelik bilgilendirme seminerleri ve staj programları gerçekleştirmek. 				
EKONOMİK KOD	2020 Bütçe	2020 Harcama (Haziran)	2021 Bütçe	2022 Tahmin	2023 Tahmin

<i>Personel Giderleri</i>	17.777.000	7.215.406	19.308.000	20.539.000	21.746.000
<i>Sosyal Güvenlik Kurumuna Devlet Primi Giderleri</i>	3.719.000	1.523.880	3.987.000	4.243.000	4.493.000
<i>Mal ve Hizmet Alım Giderleri</i>	1.783.000	368.957	1.956.000	2.081.000	2.200.000
<i>Faiz Giderleri</i>					
<i>Cari Transferler</i>					
<i>Sermaye Giderleri</i>	2.015.000		1.000.000		
<i>Sermaye Transferleri</i>					
<i>Borç Verme</i>					
BÜTÇE İÇİ TOPLAM KAYNAK	25.294.000	9.108.242	26.251.000	26.863.000	28.439.000
<i>Döner Sermaye</i>					
<i>Özel Hesap</i>					
<i>Diğer Bütçe Dışı Kaynak</i>					
BÜTÇE DIŞI TOPLAM KAYNAK					
FAALİYET MALİYETİ TOPLAMI	25.294.000	9.108.242	26.251.000	26.863.000	28.439.000

FAALİYET MALİYETLERİ TABLOSU

İdare Adı	TİCARET BAKANLIĞI
Program Adı	YÖNETİM VE DESTEK PROGRAMI
Alt Program Adı	ÜST YÖNETİM, İDARİ VE MALİ HİZMETLER
Alt Program Hedefi	
Faaliyet Adı	Özel Kalem Hizmetleri

Açıklama	Özel Kalem Hizmetleri Bakan tarafından ikili ve çok taraflı platformlarda yürütülen ticari diplomasi faaliyetleri kapsamında iş ve işlemler organize edilmektedir.				
EKONOMİK KOD	2020 Bütçe	2020 Harcama (Haziran)	2021 Bütçe	2022 Tahmin	2023 Tahmin
<i>Personel Giderleri</i>	22.921.000	2.205.742	24.407.000	26.014.000	27.571.000
<i>Sosyal Güvenlik Kurumuna Devlet Primi Giderleri</i>	2.469.000	238.117	2.559.000	2.723.000	2.884.000
<i>Mal ve Hizmet Alım Giderleri</i>	10.301.000	1.346.196	10.961.000	11.526.000	12.137.000
<i>Faiz Giderleri</i>					
<i>Cari Transferler</i>					
<i>Sermaye Giderleri</i>					
<i>Sermaye Transferleri</i>					
<i>Borç Verme</i>					
BÜTÇE İÇİ TOPLAM KAYNAK	35.691.000	3.790.055	37.927.000	40.263.000	42.592.000
<i>Döner Sermaye</i>					
<i>Özel Hesap</i>					
<i>Diğer Bütçe Dışı Kaynak</i>					
BÜTÇE DIŞI TOPLAM KAYNAK					
FAALİYET MALİYETİ TOPLAMI	35.691.000	3.790.055	37.927.000	40.263.000	42.592.000

FAALİYET MALİYETLERİ TABLOSU	
İdare Adı	TİCARET BAKANLIĞI
Program Adı	YÖNETİM VE DESTEK PROGRAMI

Alt Program Adı	ÜST YÖNETİM, İDARİ VE MALİ HİZMETLER				
Alt Program Hedefi					
Faaliyet Adı	Strateji Geliştirme ve Mali Hizmetler				
Açıklama	<p>Mali mevzuat çerçevesinde; Bakanlığın Bütçesi ile yatırım, ön mali kontrol hizmeti ve mali konularda danışmanlık gibi mali iş ve işlemleri yürütülmek. -Bakanlığımızda, İç Kontrol Standartlarına Uyum Düzeyinin yükseltilmesi ve Kurumsal Risk Yönetiminin uygulama kabiliyetinin güçlendirilmesi amacıyla İç kontrol sistemini kurmak. -Standartlarının uygulanması ve geliştirilmesi konularında çalışmalar yapmak.- Malî kanunlarla ilgili diğer mevzuatın uygulanması konusunda üst yöneticiye ve harcama yetkililerine gerekli bilgileri sağlamak ve danışmanlık hizmeti vermek. -Bakanlığımız merkez teşkilatında kamu zararlarının tahsiline ilişkin işlemleri yürütmek. - Bakanlık birimleri ve Bakanlığın diğer idareler nezdinde takibi gereken iş ve işlemlerin (mali olanlar hariç) koordinasyonunu sağlamak. -Bakanlığımızın stratejik planı, performans programı, faaliyet raporunu hazırlanmak.</p>				
EKONOMİK KOD	2020 Bütçe	2020 Harcama (Haziran)	2021 Bütçe	2022 Tahmin	2023 Tahmin
<i>Personel Giderleri</i>	152.891.000	150.806.305	274.893.000	295.155.000	313.371.000
<i>Sosyal Güvenlik Kurumuna Devlet Primi Giderleri</i>	1.140.000	553.894	1.222.000	1.301.000	1.378.000
<i>Mal ve Hizmet Alım Giderleri</i>	1.255.000	89.487	541.000	574.000	606.000
<i>Faiz Giderleri</i>					
<i>Cari Transferler</i>					
<i>Sermaye Giderleri</i>	500.000		500.000	1.250.000	
<i>Sermaye Transferleri</i>					
<i>Borç Verme</i>					
BÜTÇE İÇİ TOPLAM KAYNAK	155.786.000	151.449.686	277.156.000	298.280.000	315.355.000
<i>Döner Sermaye</i>					
<i>Özel Hesap</i>					

<i>Diğer Bütçe Dışı Kaynak</i>					
BÜTÇE DIŞI TOPLAM KAYNAK					
FAALİYET MALİYETİ TOPLAMI	155.786.000	151.449.686	277.156.000	298.280.000	315.355.000

FAALİYET MALİYETLERİ TABLOSU					
İdare Adı	TİCARET BAKANLIĞI				
Program Adı	PROGRAM DIŞI GİDERLER				
Alt Program Adı	HAZİNE YARDIMLARI				
Alt Program Hedefi					
Faaliyet Adı	Helal Akreditasyon Kurumuna Hazine Yardımı				
Açıklama	5018 sayılı Kamu Malî Yönetimi ve Kontrol Kanununa ekli (I) sayılı cetvelde yer alan kamu idarelerinin bütçelerinin ilgili tertiplerinden bu idarelerin nakit ihtiyaçları dikkate alınarak yapılacak Hazine yardımı tahakkukları, Hazine yardımı ödeneğinin bulunduğu kamu idarelerinin ödemelerini yapan merkez muhasebe birimlerince ödenir." hükmüne göre; Helal Akreditasyon Kurumu'na gönderilen Hazine Yardımı				
EKONOMİK KOD	2020 Bütçe	2020 Harcama (Haziran)	2021 Bütçe	2022 Tahmin	2023 Tahmin
<i>Personel Giderleri</i>					
<i>Sosyal Güvenlik Kurumuna Devlet Primi Giderleri</i>					
<i>Mal ve Hizmet Alım Giderleri</i>					
<i>Faiz Giderleri</i>					
<i>Cari Transferler</i>			5.038.000	5.406.000	5.742.000
<i>Sermaye Giderleri</i>					
<i>Sermaye Transferleri</i>			1.099.000	1.033.000	1.264.000

<i>Borç Verme</i>					
BÜTÇE İÇİ TOPLAM KAYNAK			6.137.000	6.439.000	7.006.000
<i>Döner Sermaye</i>					
<i>Özel Hesap</i>					
<i>Diğer Bütçe Dışı Kaynak</i>					
BÜTÇE DIŞI TOPLAM KAYNAK					
FAALİYET MALİYETİ TOPLAMI			6.137.000	6.439.000	7.006.000

2.4. İdarenin Toplam Kaynak İhtiyacı

Tablo 6-Faaliyetler Düzeyinde Performans Programı Maliyeti Tablosu

FAALİYETLER DÜZEYİNDE TİCARET BAKANLIĞI PERFORMANS PROGRAMI MALİYETİ									
PROGRAM SINIFLANDIRMASI	2021			2022			2023		
	BÜTÇE İÇİ	BÜTÇE DIŞI	TOPLAM	BÜTÇE İÇİ	BÜTÇE DIŞI	TOPLAM	BÜTÇE İÇİ	BÜTÇE DIŞI	TOPLAM
<i>KAYIT DIŞI EKONOMİYLE MÜCADELE</i>	447.939.000	0	447.939.000	527.214.000	0	527.214.000	567.568.800	0	567.568.800
<i>GÜMRÜK MUHAFAZA HİZMETLERİ</i>	447.939.000	0	447.939.000	527.214.000	0	527.214.000	567.568.800	0	567.568.800
<i>Gümrük Kaçakçılığıyla Mücadele</i>	447.939.000	0	447.939.000	527.214.000	0	527.214.000	567.568.800	0	567.568.800
<i>TİCARETİN DÜZENLENMESİ, GELİŞTİRİLMESİ VE KOLAYLAŞTIRILMASI</i>	5.241.727.000	0	5.241.727.000	5.585.933.000	0	5.585.933.000	5.923.349.000	0	5.923.349.000
<i>DIŞ TİCARETİN DÜZENLENMESİ VE GELİŞTİRİLMESİ</i>	413.683.000	0	413.683.000	441.598.000	0	441.598.000	467.486.000	0	467.486.000
<i>İhracatın Düzenlenmesi ve Geliştirilmesi</i>	148.787.000	0	148.787.000	160.455.000	0	160.455.000	170.163.000	0	170.163.000
<i>İthalatın Düzenlenmesi</i>	37.660.000	0	37.660.000	40.059.000	0	40.059.000	42.420.000	0	42.420.000
<i>Serbest Bölgeler, Yurtdışı Yatırım ve Hizmetler</i>	58.484.000	0	58.484.000	58.382.000	0	58.382.000	61.818.000	0	61.818.000
<i>Ticaret Araştırmaları</i>	19.695.000	0	19.695.000	20.942.000	0	20.942.000	22.171.000	0	22.171.000
<i>Uluslararası Ticari Anlaşmalar ve İşbirliği</i>	74.455.000	0	74.455.000	82.019.000	0	82.019.000	86.898.000	0	86.898.000

<i>Uluslararası Ticari Etkinlikler ve Tanıtım</i>	74.602.000	0	74.602.000	79.741.000	0	79.741.000	84.016.000	0	84.016.000
GÜMRÜK HİZMETLERİ	555.495.000	0	555.495.000	599.180.000	0	599.180.000	639.146.000	0	639.146.000
<i>Gümrük İşlemleri</i>	370.382.000	0	370.382.000	399.029.000	0	399.029.000	426.562.000	0	426.562.000
<i>Risk Yönetimi ve Tasfiye</i>	185.113.000	0	185.113.000	200.151.000	0	200.151.000	212.584.000	0	212.584.000
İÇ TİCARETİN DÜZENLENMESİ VE GELİŞTİRİLMESİ	144.776.000	0	144.776.000	152.134.000	0	152.134.000	163.211.000	0	163.211.000
<i>Esnaf ve Sanatkarların Rekabet Güçlerinin Artırılması</i>	38.165.000	0	38.165.000	40.620.000	0	40.620.000	43.038.000	0	43.038.000
<i>İç Ticaretin Düzenlenmesi</i>	44.718.000	0	44.718.000	47.569.000	0	47.569.000	50.357.000	0	50.357.000
<i>Kooperatifçiliğin Özendirilmesi ve Güçlendirilmesi</i>	59.954.000	0	59.954.000	61.887.000	0	61.887.000	67.640.000	0	67.640.000
<i>Ticaret Araştırmaları</i>	1.939.000	0	1.939.000	2.058.000	0	2.058.000	2.176.000	0	2.176.000
İHRACATIN DESTEKLENMESİ	4.127.773.000	0	4.127.773.000	4.393.021.000	0	4.393.021.000	4.653.506.000	0	4.653.506.000
<i>Diğer İhracat Destekleri</i>	19.000.000	0	19.000.000	20.216.000	0	20.216.000	21.409.000	0	21.409.000
<i>Fuar Destekleri</i>	1.038.178.000	0	1.038.178.000	1.104.819.000	0	1.104.819.000	1.169.477.000	0	1.169.477.000
<i>Hizmet Sektörü İhracatının Desteklenmesi</i>	887.538.000	0	887.538.000	945.213.000	0	945.213.000	1.002.803.000	0	1.002.803.000
<i>İhracatta KOBİ ve Kümelene Destekleri</i>	243.448.000	0	243.448.000	259.028.000	0	259.028.000	274.310.000	0	274.310.000
<i>İhracatta Markalaşmanın Desteklenmesi</i>	1.339.609.000	0	1.339.609.000	1.425.345.000	0	1.425.345.000	1.509.441.000	0	1.509.441.000
<i>Tarım Ürünleri İhracatının Desteklenmesi</i>	600.000.000	0	600.000.000	638.400.000	0	638.400.000	676.066.000	0	676.066.000
TÜKETİCİNİN KORUNMASI, ÜRÜN VE HİZMETLERİN GÜVENLİĞİ VE STANDARTİZASYONU	150.508.000	0	150.508.000	152.806.000	0	152.806.000	160.873.000	0	160.873.000
TÜKETİCİNİN KORUNMASI VE PİYASA GÖZETİMİ	125.058.000	0	125.058.000	132.728.000	0	132.728.000	140.686.000	0	140.686.000
<i>Piyasa Gözetimi Faaliyetleri</i>	6.229.000	0	6.229.000	6.746.000	0	6.746.000	7.140.000	0	7.140.000
<i>Reklam ve Haksız Ticari Uygulamaların Denetimi</i>	6.223.000	0	6.223.000	6.740.000	0	6.740.000	7.134.000	0	7.134.000
<i>Tüketici Hakem Heyetleri Koordinasyon</i>	75.617.000	0	75.617.000	80.639.000	0	80.639.000	85.548.000	0	85.548.000
<i>Tüketicinin Bilinçlendirilmesi</i>	36.989.000	0	36.989.000	38.603.000	0	38.603.000	40.864.000	0	40.864.000
ÜRÜN GÜVENLİĞİ VE DENETİMİ	25.450.000	0	25.450.000	20.078.000	0	20.078.000	20.187.000	0	20.187.000
<i>Ticarete Teknik Engeller Anlaşmasının Yürütülmesi</i>	2.841.000	0	2.841.000	2.981.000	0	2.981.000	3.159.000	0	3.159.000

Ürün Güvenliğinde İhracat Denetimleri	4.453.000	0	4.453.000	4.733.000	0	4.733.000	5.008.000	0	5.008.000
Ürün Güvenliğinde İthalat Denetimleri	4.413.000	0	4.413.000	4.691.000	0	4.691.000	4.963.000	0	4.963.000
Ürün Güvenliğine Yönelik AB Teknik Mevzuat Uyumu ve Koordinasyonu	3.484.000	0	3.484.000	2.902.000	0	2.902.000	3.068.000	0	3.068.000
Ürün Kalite Altyapısının Geliştirilmesi	10.259.000	0	10.259.000	4.771.000	0	4.771.000	3.989.000	0	3.989.000
YÖNETİM VE DESTEK PROGRAMI	739.523.000	0	739.523.000	729.137.000	0	729.137.000	794.241.200	0	794.241.200
TEFTİŞ, DENETİM VE DANIŞMANLIK HİZMETLERİ	89.917.000	0	89.917.000	95.152.000	0	95.152.000	102.302.000	0	102.302.000
Hukuki Danışmanlık ve Muhakemat Hizmetleri	9.341.000	0	9.341.000	9.936.000	0	9.936.000	10.519.000	0	10.519.000
İç Denetim	2.726.000	0	2.726.000	2.914.000	0	2.914.000	3.098.000	0	3.098.000
Kamuoyu İlişkilerinin Yürütülmesi	2.155.000	0	2.155.000	2.289.000	0	2.289.000	2.421.000	0	2.421.000
Kurumsal Uluslararası İşbirliği Faaliyetleri	10.854.000	0	10.854.000	11.014.000	0	11.014.000	11.170.000	0	11.170.000
Teftiş, İnceleme ve Soruşturma	64.841.000	0	64.841.000	68.999.000	0	68.999.000	75.094.000	0	75.094.000
ÜST YÖNETİM, İDARİ VE MALİ HİZMETLER	649.606.000	0	649.606.000	633.985.000	0	633.985.000	691.939.200	0	691.939.200
Bilgi Teknolojilerine Yönelik Faaliyetler	109.010.000	0	109.010.000	46.270.000	0	46.270.000	49.015.000	0	49.015.000
Genel Destek Hizmetleri	178.745.000	0	178.745.000	192.878.000	0	192.878.000	194.721.200	0	194.721.200
İnşaat ve Yapı İşlerinin Yürütülmesi	20.517.000	0	20.517.000	29.431.000	0	29.431.000	61.817.000	0	61.817.000
İnsan Kaynakları Yönetimine İlişkin Faaliyetler	26.251.000	0	26.251.000	26.863.000	0	26.863.000	28.439.000	0	28.439.000
Özel Kalem Hizmetleri	37.927.000	0	37.927.000	40.263.000	0	40.263.000	42.592.000	0	42.592.000
Strateji Geliştirme ve Mali Hizmetler	277.156.000	0	277.156.000	298.280.000	0	298.280.000	315.355.000	0	315.355.000
PROGRAMLAR TOPLAMI	6.579.697.000	0	6.579.697.000	6.995.090.000	0	6.995.090.000	7.446.032.000	0	7.446.032.000
PROGRAM DIŞI GİDERLER	6.137.000	0	6.137.000	6.439.000	0	6.439.000	7.006.000	0	7.006.000
HAZİNE YARDIMLARI	6.137.000	0	6.137.000	6.439.000	0	6.439.000	7.006.000	0	7.006.000
Helal Akreditasyon Kurumuna Hazine Yardımı	6.137.000	0	6.137.000	6.439.000	0	6.439.000	7.006.000	0	7.006.000
GENEL TOPLAM	6.585.834.000	0	6.585.834.000	7.001.529.000	0	7.001.529.000	7.453.038.000	0	7.453.038.000

Tablo 7-Ekonomik Sınıflandırma Düzeyinde Performans Programı Maliyeti Tablosu

EKONOMİK SINIFLANDIRMA DÜZEYİNDE TİCARET BAKANLIĞI PERFORMANS PROGRAMI MALİYETİ												
EKONOMİK KOD	2021				2022				2023			
	HİZMET PROGRAMLARI TOPLAM	YÖNETİM VE DESTEK PROGRAMI	PROGRAM DIŞI GİDERLER	TOPLAM	HİZMET PROGRAMLARI TOPLAM	YÖNETİM VE DESTEK PROGRAMI	PROGRAM DIŞI GİDERLER	TOPLAM	HİZMET PROGRAMLARI TOPLAM	YÖNETİM VE DESTEK PROGRAMI	PROGRAM DIŞI GİDERLER	TOPLAM
Personel Giderleri	1.230.453.000	459.648.000		1.690.101.000	1.323.041.000	492.193.000		1.815.234.000	1.403.263.000	523.966.000		1.927.229.000
Sosyal Güvenlik Kurumuna Devlet Primi Giderleri	208.499.000	34.516.000		243.015.000	224.185.000	36.823.000		261.008.000	238.119.000	38.977.000		277.096.000
Mal ve Hizmet Alım Giderleri	167.959.000	116.805.000		284.764.000	178.746.000	124.254.000		303.000.000	189.329.000	131.679.000		321.008.000
Faiz Giderleri				0				0				0
Cari Transferler	4.136.011.000	20.190.000	5.038.000	4.161.239.000	4.401.713.000	20.950.000	5.406.000	4.428.069.000	4.662.564.000	21.695.000	5.742.000	4.690.001.000
Sermaye Giderleri	97.252.000	108.364.000		205.616.000	138.268.000	54.917.000		193.185.000	158.515.800	77.924.200		236.440.000
Sermaye Transferleri			1.099.000	1.099.000			1.033.000	1.033.000			1.264.000	1.264.000
Borç Verme				0				0				0
Yedek Ödenekler				0				0				0
BÜTÇE İÇİ TOPLAM KAYNAK	5.840.174.000	739.523.000	6.137.000	6.585.834.000	6.265.953.000	729.137.000	6.439.000	7.001.529.000	6.651.790.800	794.241.200	7.006.000	7.453.038.000
Döner Sermaye				0				0				0
Özel Hesap				0				0				0
Diğer Bütçe Dışı Kaynak				0				0				0
BÜTÇE DIŞI TOPLAM KAYNAK	0	0	0	0	0	0	0	0	0	0	0	0
GENEL TOPLAM	5.840.174.000	739.523.000	6.137.000	6.585.834.000	6.265.953.000	729.137.000	6.439.000	7.001.529.000	6.651.790.800	794.241.200	7.006.000	7.453.038.000

2.5. Diğer Hususlar

Bakanlığımızın 2021 faaliyetlerinin yürütülmesinden sorumlu harcama birimleri ile performans göstergelerinin izlenmesinden sorumlu birimler aşağıda yer almaktadır.

Tablo 8-Faaliyetlerden Sorumlu Harcama Birimleri Tablosu

FAALİYETLERDEN SORUMLU HARCAMA BİRİMLERİ			
İdare Adı	TİCARET BAKANLIĞI		
Yıl	2021		
PROGRAM	ALT PROGRAM	FAALİYET	SORUMLU HARCAMA BİRİMİ
KAYIT DIŞI EKONOMİYLE MÜCADELE	GÜMRÜK MUHAFAZA HİZMETLERİ	Gümrük Kaçakçılığıyla Mücadele	GÜMRÜKLER MUHAFAZA GENEL MÜDÜRLÜĞÜ, TİCARET BÖLGE MÜDÜRLÜKLERİ

TİCARETİN DÜZENLENMESİ, GELİŞTİRİLMESİ VE KOLAYLAŞTIRILMASI	DIŞ TİCARETİN DÜZENLENMESİ VE GELİŞTİRİLMESİ	İhracatın Düzenlenmesi ve Geliştirilmesi	İHRACAT GENEL MÜDÜRLÜĞÜ, YURTDIŞI TEŞKİLATI
		İthalatın Düzenlenmesi	İTHALAT GENEL MÜDÜRLÜĞÜ, YURTDIŞI TEŞKİLATI
		Serbest Bölgeler, Yurtdışı Yatırım ve Hizmetler	SERBEST BÖLGELER, YURTDIŞI YATIRIM VE HİZMETLER GENEL MÜDÜRLÜĞÜ, YURTDIŞI TEŞKİLATI, SERBEST BÖLGE MÜDÜRLÜKLERİ
		Ticaret Araştırmaları	TİCARET ARAŞTIRMALARI GENEL MÜDÜRLÜĞÜ, YURTDIŞI TEŞKİLATI
		Uluslararası Ticari Anlaşmalar ve İşbirliği	ULUSLARARASI ANLAŞMALAR VE AVRUPA BİRLİĞİ GENEL MÜDÜRLÜĞÜ, YURTDIŞI TEŞKİLATI
		Uluslararası Ticari Etkinlikler ve Tanıtım	DIŞ TEMSİLCİLİKLER VE ULUSLARARASI ETKİNLİKLER GENEL MÜDÜRLÜĞÜ, YURTDIŞI TEŞKİLATI
	GÜMRÜK HİZMETLERİ	Gümrük İşlemleri	GÜMRÜKLER GENEL MÜDÜRLÜĞÜ, YURTDIŞI TEŞKİLATI, TİCARET BÖLGE MÜDÜRLÜKLERİ
		Risk Yönetimi ve Tasfiye	RİSK YÖNETİMİ, TASFİYE VE DÖNER SERMAYE GENEL MÜDÜRLÜĞÜ, TİCARET BÖLGE MÜDÜRLÜKLERİ
	İÇ TİCARETİN DÜZENLENMESİ VE GELİŞTİRİLMESİ	Esnaf ve Sanatkarların Rekabet Güçlerinin Artırılması	ESNAF, SANATKARLAR VE KOOPERATİFÇİLİK GENEL MÜDÜRLÜĞÜ, TİCARET İL MÜDÜRLÜKLERİ
		İç Ticaretin Düzenlenmesi	İÇ TİCARET GENEL MÜDÜRLÜĞÜ, TİCARET İL MÜDÜRLÜKLERİ
		Kooperatifçiliğin Özendirilmesi ve Güçlendirilmesi	ESNAF, SANATKARLAR VE KOOPERATİFÇİLİK GENEL MÜDÜRLÜĞÜ, TİCARET İL MÜDÜRLÜKLERİ
		Ticaret Araştırmaları	TİCARET ARAŞTIRMALARI GENEL MÜDÜRLÜĞÜ
	İHRACATIN DESTEKLENMESİ	Diğer İhracat Destekleri	İHRACAT GENEL MÜDÜRLÜĞÜ
		Fuar Destekleri	İHRACAT GENEL MÜDÜRLÜĞÜ

		Hizmet Sektörü İhracatının Desteklenmesi	SERBEST BÖLGELER, YURTDIŞI YATIRIM VE HİZMETLER GENEL MÜDÜRLÜĞÜ
		İhracatta KOBİ ve Kümelenme Destekleri	İHRACAT GENEL MÜDÜRLÜĞÜ
		İhracatta Markalaşmanın Desteklenmesi	İHRACAT GENEL MÜDÜRLÜĞÜ
		Tarım Ürünleri İhracatının Desteklenmesi	İHRACAT GENEL MÜDÜRLÜĞÜ
TÜKETİCİNİN KORUNMASI, ÜRÜN VE HİZMETLERİN GÜVENLİĞİ VE STANDARDİZASYONU	TÜKETİCİNİN KORUNMASI VE PİYASA GÖZETİMİ	Piyasa Gözetimi Faaliyetleri	TÜKETİCİNİN KORUNMASI VE PİYASA GÖZETİMİ GENEL MÜDÜRLÜĞÜ
		Reklam ve Haksız Ticari Uygulamaların Denetimi	TÜKETİCİNİN KORUNMASI VE PİYASA GÖZETİMİ GENEL MÜDÜRLÜĞÜ
		Tüketici Hakem Heyetleri Koordinasyon	TÜKETİCİNİN KORUNMASI VE PİYASA GÖZETİMİ GENEL MÜDÜRLÜĞÜ
		Tüketicinin Bilinçlendirilmesi	TÜKETİCİNİN KORUNMASI VE PİYASA GÖZETİMİ GENEL MÜDÜRLÜĞÜ, TİCARET İL MÜDÜRLÜKLERİ
	ÜRÜN GÜVENLİĞİ VE DENETİMİ	Ticarette Teknik Engeller Anlaşmasının Yürütülmesi	ÜRÜN GÜVENLİĞİ VE DENETİMİ GENEL MÜDÜRLÜĞÜ
		Ürün Güvenliğinde İhracat Denetimleri	ÜRÜN GÜVENLİĞİ VE DENETİMİ GENEL MÜDÜRLÜĞÜ
		Ürün Güvenliğinde İthalat Denetimleri	ÜRÜN GÜVENLİĞİ VE DENETİMİ GENEL MÜDÜRLÜĞÜ
		Ürün Güvenliğine Yönelik AB Teknik Mevzuat Uyumu ve Koordinasyonu	ÜRÜN GÜVENLİĞİ VE DENETİMİ GENEL MÜDÜRLÜĞÜ
		Ürün Kalite Altyapısının Geliştirilmesi	ÜRÜN GÜVENLİĞİ VE DENETİMİ GENEL MÜDÜRLÜĞÜ
	YÖNETİM VE DESTEK PROGRAMI	TEFTİŞ, DENETİM VE DANIŞMANLIK HİZMETLERİ	Hukuki Danışmanlık ve Muhakemat Hizmetleri
İç Denetim			ÖZEL KALEM MÜDÜRLÜĞÜ
Kamuoyu İlişkilerinin Yürütülmesi			BASIN VE HALKLA İLİŞKİLER MÜŞAVİRLİĞİ
Kurumsal Uluslararası İşbirliği Faaliyetleri			BİLGİ İŞLEM DAİRESİ BAŞKANLIĞI, ULUSLARARASI ANLAŞMALAR VE

			AVRUPA BİRLİĞİ GENEL MÜDÜRLÜĞÜ
		Teftiş, İnceleme ve Soruşturma	REHBERLİK VE TEFTİŞ BAŞKANLIĞI
	ÜST YÖNETİM, İDARİ VE MALİ HİZMETLER	Bilgi Teknolojilerine Yönelik Faaliyetler	BİLGİ İŞLEM DAİRESİ BAŞKANLIĞI
		Genel Destek Hizmetleri	DESTEK HİZMETLERİ DAİRESİ BAŞKANLIĞI, TİCARET BÖLGE MÜDÜRLÜKLERİ
		İnsan Kaynakları Yönetimine İlişkin Faaliyetler	PERSONEL GENEL MÜDÜRLÜĞÜ
		İnşaat ve Yapı İşlerinin Yürütülmesi	DESTEK HİZMETLERİ DAİRESİ BAŞKANLIĞI, TİCARET BÖLGE MÜDÜRLÜKLERİ
		Özel Kalem Hizmetleri	ÖZEL KALEM MÜDÜRLÜĞÜ
Strateji Geliştirme ve Mali Hizmetler	STRATEJİ GELİŞTİRME BAŞKANLIĞI		
PROGRAM DIŞI GİDERLER	HAZİNE YARDIMLARI	Helal Akreditasyon Kurumuna Hazine Yardımı	STRATEJİ GELİŞTİRME BAŞKANLIĞI

Bakanlığımız 2021 Yılı Performans Programında yer alan göstergelerin izlenmesinden sorumlu birimlerimiz aşağıdaki tabloda yer almaktadır.

Tablo 9-Performans Göstergelerinin İzlenmesinden Sorumlu Birimler Tablosu

PERFORMANS GÖSTERGELERİNİN İZLENMESİNDEN SORUMLU BİRİMLER			
İdare Adı:	TİCARET BAKANLIĞI		
PROGRAM	ALT PROGRAM	PERFORMANS GÖSTERGELERİ	SORUMLU BİRİM
KAYIT DIŞI EKONOMİYLE MÜCADELE	GÜMRÜK MUHAFAZA HİZMETLERİ	Detektör köpek sayısı (kümülatif)	GÜMRÜKLER MUHAFAZA GENEL MÜDÜRLÜĞÜ
		Kaçak eşya bazında uzmanlaşmış veri analiz ekip sayısı (kümülatif)	GÜMRÜKLER MUHAFAZA GENEL MÜDÜRLÜĞÜ
		Kaçakçılıkla mücadeleye yönelik teknik sistem ve ekipman sayısı (kümülatif)	GÜMRÜKLER MUHAFAZA GENEL MÜDÜRLÜĞÜ

		Uluslararası alanda yürütülen operasyon ve işbirliği sayısı	GÜMRÜKLER MUHAFAZA GENEL MÜDÜRLÜĞÜ
		Yıllık denetim sayısı	GÜMRÜKLER MUHAFAZA GENEL MÜDÜRLÜĞÜ
TİCARETİN DÜZENLENMESİ, GELİŞTİRİLMESİ VE KOLAYLAŞTIRILMASI	DIŞ TİCARETİN DÜZENLENMESİ VE GELİŞTİRİLMESİ	ithalatta korunma önlemleri sayısı (kümülatif)	İTHALAT GENEL MÜDÜRLÜĞÜ
		önlemlerin etkisiz kılınmasına karşı önlemlerin sayısı (kümülatif)	İTHALAT GENEL MÜDÜRLÜĞÜ
		Ar-ge konulu ruhsatlar kapsamında yapılan ticaret hacmi	SERBEST BÖLGELER, YURTDIŞI YATIRIM VE HİZMETLER GENEL MÜDÜRLÜĞÜ
		Damping ve sübvansiyon soruşturmaları sayısı (kümülatif)	İTHALAT GENEL MÜDÜRLÜĞÜ
		Dünya Bankası İş Yapılabilirlik Raporu “Lojistik Performans Endeksi”nde iyileştirilme sıra sayısı	ULUSLARARASI ANLAŞMALAR VE AVRUPA BİRLİĞİ GENEL MÜDÜRLÜĞÜ
		Düzenlenen üst düzey ikili, bölgesel, çoklu ve çok taraflı temas ve faaliyetler ile kurumsal toplantıların sayısı	ULUSLARARASI ANLAŞMALAR VE AVRUPA BİRLİĞİ GENEL MÜDÜRLÜĞÜ
		İhraç ürünlerimizin EXPO, fuar, sergi, seminer, kongre, konferans gibi platformlarda tanıtılmasına yönelik etkinlik sayısı	DIŞ TEMSİLCİLİKLER VE ULUSLARARASI ETKİNLİKLER GENEL MÜDÜRLÜĞÜ
		İmzalanan ticaret, ekonomik, teknik işbirliği anlaşmaları ile tercihli ticaret ile hizmet ticareti anlaşmalarının sayısı	ULUSLARARASI ANLAŞMALAR VE AVRUPA BİRLİĞİ GENEL MÜDÜRLÜĞÜ
		Serbest bölgelerdeki ar-ge konulu ruhsat sayısı	SERBEST BÖLGELER, YURTDIŞI YATIRIM VE HİZMETLER GENEL MÜDÜRLÜĞÜ
		Serbest bölgelerdeki üretim ruhsatı sayısının toplam ruhsat sayısına oranı	SERBEST BÖLGELER, YURTDIŞI YATIRIM VE HİZMETLER GENEL MÜDÜRLÜĞÜ

		Serbest bölgelerden yurtdışına yapılan satışların toplam serbest bölge ticaret hacmi içerisindeki payı	SERBEST BÖLGELER, YURTDIŞI YATIRIM VE HİZMETLER GENEL MÜDÜRLÜĞÜ
		Serbest bölgelerin tanıtımı amacıyla yurt içi ve dışında düzenlenen veya iştirak edilen etkinlik sayısı(kümülatif)	SERBEST BÖLGELER, YURTDIŞI YATIRIM VE HİZMETLER GENEL MÜDÜRLÜĞÜ
		TL ile yapılan ihracatın toplam ihracat içindeki payı	TİCARET ARAŞTIRMALARI GENEL MÜDÜRLÜĞÜ
		Ülke ve pazarlar özelinde uygulamaya geçirilecek eylem planları sayısı (kümülatif)	ULUSLARARASI ANLAŞMALAR VE AVRUPA BİRLİĞİ GENEL MÜDÜRLÜĞÜ
		Yeni akdedilen veya güncellenen serbest ticaret anlaşması sayısı	ULUSLARARASI ANLAŞMALAR VE AVRUPA BİRLİĞİ GENEL MÜDÜRLÜĞÜ
		Yerinde pazar araştırmaları ve ülke sunumları sayısı	DIŞ TEMSİLCİLİKLER VE ULUSLARARASI ETKİNLİKLER GENEL MÜDÜRLÜĞÜ
	GÜMRÜK HİZMETLERİ	Elektronik ortama aktarılan gümrük hizmetlerine ilişkin belge sayısı (kümülatif)	GÜMRÜKLER GENEL MÜDÜRLÜĞÜ
		Elektronik ortama aktarılan gümrük hizmetlerine ilişkin uygulama sayısı (kümülatif)	GÜMRÜKLER GENEL MÜDÜRLÜĞÜ
		Eşyanın tasfiye yönteminin belirlendiği tarih ile tasfiye yönteminin uygulanması arasındaki süre	RİSK YÖNETİMİ, TASFİYE VE DÖNER SERMAYE GENEL MÜDÜRLÜĞÜ
		Eşyanın tasfiyelik hale geldiği tarih ile tespit tahakkuk belgesinin düzenlendiği tarih arasındaki süre	RİSK YÖNETİMİ, TASFİYE VE DÖNER SERMAYE GENEL MÜDÜRLÜĞÜ
		Eşyanın tespit tahakkuk belgesinin düzenlendiği tarih ile tasfiye yönteminin belirlenmesi arasındaki süre	RİSK YÖNETİMİ, TASFİYE VE DÖNER SERMAYE GENEL MÜDÜRLÜĞÜ
		İhracat kırmızı hat oranı	RİSK YÖNETİMİ, TASFİYE VE DÖNER SERMAYE GENEL MÜDÜRLÜĞÜ

	İhracatta yükün deniz limanlarında gümrük gözetiminde ortalama bekleme süresi	GÜMRÜKLER GENEL MÜDÜRLÜĞÜ
	İhracatta yükün kara kapılarında gümrük gözetiminde ortalama bekleme süresi	GÜMRÜKLER GENEL MÜDÜRLÜĞÜ
	İkili düzeyde ihracat ve transit veri değişimi anlaşma ve protokol sayısı	ULUSLARARASI ANLAŞMALAR VE AVRUPA BİRLİĞİ GENEL MÜDÜRLÜĞÜ
	İlk 4 saatte gümrüklemesi tamamlanan ihracat beyannamesi oranı	GÜMRÜKLER GENEL MÜDÜRLÜĞÜ
	İlk 8 saate gümrüklemesi tamamlanan ithalat beyannamesi oranı	GÜMRÜKLER GENEL MÜDÜRLÜĞÜ
	İthalat kırmızı hat oranı	RİSK YÖNETİMİ, TASFİYE VE DÖNER SERMAYE GENEL MÜDÜRLÜĞÜ
	İthalatta yükün deniz limanlarında gümrük gözetiminde ortalama bekleme süresi	GÜMRÜKLER GENEL MÜDÜRLÜĞÜ
	İthalatta yükün kara kapılarında gümrük gözetiminde ortalama bekleme süresi	GÜMRÜKLER GENEL MÜDÜRLÜĞÜ
	Planlı sonradan kontrole tabi tutulan firma sayısındaki artış oranı	RİSK YÖNETİMİ, TASFİYE VE DÖNER SERMAYE GENEL MÜDÜRLÜĞÜ
	Türkiye'nin sınır ötesi ticaret endeksi sıralaması	GÜMRÜKLER GENEL MÜDÜRLÜĞÜ
	Yetkilendirilmiş yükümlü statüsü sahibi firma sayısı (kümülatif)	GÜMRÜKLER GENEL MÜDÜRLÜĞÜ
İÇ TİCARETİN DÜZENLENMESİ	Bir önceki yıla göre esnaf işletmesi sayısındaki artış oranı	ESNAF, SANATKARLAR VE KOOPERATİFÇİLİK GENEL MÜDÜRLÜĞÜ

VE GELİŞTİRİLMESİ	E-ticaret işlem hacmi	İÇ TİCARET GENEL MÜDÜRLÜĞÜ
	Elektronik çek ve bono kullanım oranı	İÇ TİCARET GENEL MÜDÜRLÜĞÜ
	Esnaf ve sanatkârların kullandığı hazine destekli kredi miktarı	ESNAF, SANATKARLAR VE KOOPERATİFÇİLİK GENEL MÜDÜRLÜĞÜ
	Faal olan kooperatif sayısı	ESNAF, SANATKARLAR VE KOOPERATİFÇİLİK GENEL MÜDÜRLÜĞÜ
	Güven damgası alan e-ticaret sitesi sayısı	İÇ TİCARET GENEL MÜDÜRLÜĞÜ
	Hal kayıt sistemi mobil uygulamasının indirme sayısı	İÇ TİCARET GENEL MÜDÜRLÜĞÜ
	İhracat yapan esnaf ve sanatkâr sayısındaki artış oranı	ESNAF, SANATKARLAR VE KOOPERATİFÇİLİK GENEL MÜDÜRLÜĞÜ
	Kadın kooperatifleri sayısı (kümülatif)	ESNAF, SANATKARLAR VE KOOPERATİFÇİLİK GENEL MÜDÜRLÜĞÜ
	Kooperatif kuruluş başvurularının ortalama cevaplandırılma süresi	ESNAF, SANATKARLAR VE KOOPERATİFÇİLİK GENEL MÜDÜRLÜĞÜ
	Kooperatifçilik eğitimi verilen kadın girişimci sayısı	ESNAF, SANATKARLAR VE KOOPERATİFÇİLİK GENEL MÜDÜRLÜĞÜ
	Kurulan kooperatif sayısı	ESNAF, SANATKARLAR VE KOOPERATİFÇİLİK GENEL MÜDÜRLÜĞÜ
	Lisanslı depo sayısı (kümülatif)	İÇ TİCARET GENEL MÜDÜRLÜĞÜ

		Merkezi Sicil Kayıt Sistemine entegre olan ekonomik birim oranı	İÇ TİCARET GENEL MÜDÜRLÜĞÜ
		Perakende Bilgi Sisteminin tamamlanma oranı	İÇ TİCARET GENEL MÜDÜRLÜĞÜ
		Perakende pazarında e-ticaretin oranı	İÇ TİCARET GENEL MÜDÜRLÜĞÜ
		Şirket kuruluşlarında e-imza kullanım oranı	İÇ TİCARET GENEL MÜDÜRLÜĞÜ
		Üretici örgütlerinin pazar payı (kümülatif)	İÇ TİCARET GENEL MÜDÜRLÜĞÜ
	İHRACATIN DESTEKLENMESİ	Dâhilde işleme rejimi kapsamında yapılan ihracatın toplam ihracattaki payı	İHRACAT GENEL MÜDÜRLÜĞÜ
		Destek kapsamına alınan tasarım ve ürün geliştirme, uluslararası rekabetçiliğin geliştirilmesi proje sayısı (kümülatif)	İHRACAT GENEL MÜDÜRLÜĞÜ
		Hizmet ihracatına yönelik destek programları kapsamında olumlu sonuçlandırılan başvuru sayısı	SERBEST BÖLGELER, YURTDIŞI YATIRIM VE HİZMETLER GENEL MÜDÜRLÜĞÜ
		Hizmet ihracatına yönelik desteklenen ticaret ve alım heyetleri sayısı	SERBEST BÖLGELER, YURTDIŞI YATIRIM VE HİZMETLER GENEL MÜDÜRLÜĞÜ
		İhracat birim değer endeksi	TİCARET ARAŞTIRMALARI GENEL MÜDÜRLÜĞÜ
		İhracat miktar endeksi	TİCARET ARAŞTIRMALARI GENEL MÜDÜRLÜĞÜ
		İhracatın dünya ticaretinden aldığı pay	İHRACAT GENEL MÜDÜRLÜĞÜ

		Mal ihracatına yönelik desteklenen alım heyetleri sayısı	İHRACAT GENEL MÜDÜRLÜĞÜ
		Mal ihracatına yönelik desteklenen ticaret heyetleri sayısı	İHRACAT GENEL MÜDÜRLÜĞÜ
		Mal ve hizmet ihracatına yönelik Turquality ve marka programları kapsamında desteklenen marka sayısı (kümülatif)	İHRACAT GENEL MÜDÜRLÜĞÜ + SERBEST BÖLGELER, YURTDIŞI YATIRIM VE HİZMETLER GENEL MÜDÜRLÜĞÜ
		Orta-yüksek ve yüksek teknoloji ürün ihracatının toplam imalat sanayi ihracatı içindeki payı	İHRACAT GENEL MÜDÜRLÜĞÜ
		Yurt dışı birim, marka ve tanıtım destek programı kapsamında desteklenen şirket sayısı (kümülatif)	İHRACAT GENEL MÜDÜRLÜĞÜ
		Yurt dışı müteahhitlik hizmetleri iş hacmi	SERBEST BÖLGELER, YURTDIŞI YATIRIM VE HİZMETLER GENEL MÜDÜRLÜĞÜ
		Yurtdışı birim, marka ve tanıtım desteğinden yararlanan şirketlerin ihracat tutarı	İHRACAT GENEL MÜDÜRLÜĞÜ
		Yurtdışı fuar katılımlarının ihracata olası katkı miktarı	İHRACAT GENEL MÜDÜRLÜĞÜ
		Yurtdışı müteahhitlik ve teknik müşavirlik hizmetleri sektörünün dünya pazarından aldığı pay	SERBEST BÖLGELER, YURTDIŞI YATIRIM VE HİZMETLER GENEL MÜDÜRLÜĞÜ
		Yurtdışı teknik müşavirlik hizmetleri yıllık toplam proje tutarı	SERBEST BÖLGELER, YURTDIŞI YATIRIM VE HİZMETLER GENEL MÜDÜRLÜĞÜ
TÜKETİCİNİN KORUNMASI, ÜRÜN VE HİZMETLERİN GÜVENLİĞİ VE STANDARDİZASYONU	TÜKETİCİNİN KORUNMASI VE PİYASA GÖZETİMİ	Denetlenen ürün parti sayısı	TÜKETİCİNİN KORUNMASI VE PİYASA GÖZETİMİ GENEL MÜDÜRLÜĞÜ

		Reklam ve haksız ticari uygulamalara ilişkin karara bağlanan dosya sayısı	TÜKETİCİNİN KORUNMASI VE PİYASA GÖZETİMİ GENEL MÜDÜRLÜĞÜ
		Tüketici hakem heyetleri başvurularının ortalama karara bağlanma süresi	TÜKETİCİNİN KORUNMASI VE PİYASA GÖZETİMİ GENEL MÜDÜRLÜĞÜ
		Tüketicilere yönelik hizmet memnuniyet endeksi	TÜKETİCİNİN KORUNMASI VE PİYASA GÖZETİMİ GENEL MÜDÜRLÜĞÜ
	ÜRÜN GÜVENLİĞİ VE DENETİMİ	Avrupa Birliği mevzuatına yönelik bilgilendirme faaliyeti sayısı	ÜRÜN GÜVENLİĞİ VE DENETİMİ GENEL MÜDÜRLÜĞÜ
		Avrupa birliği yatay mevzuatına uyum amacıyla güncellenerek Cumhurbaşkanlığı'na sevk edilen mevzuat taslağı sayısı	ÜRÜN GÜVENLİĞİ VE DENETİMİ GENEL MÜDÜRLÜĞÜ
		Denetim sonucu tespit edilen uygunsuz ürünlerin denetlenen ürünlere oranı	ÜRÜN GÜVENLİĞİ VE DENETİMİ GENEL MÜDÜRLÜĞÜ
		İhracat pazarlarımızdaki teknik mevzuat değişikliklerinin DTÖ Ticarete Teknik Engeller Anlaşması ve AB ile Gümrük Birliği çerçevesinde ilgili taraflara bildirim sayısı (Kümülatif)	ÜRÜN GÜVENLİĞİ VE DENETİMİ GENEL MÜDÜRLÜĞÜ
		Koordinasyon faaliyeti yürütülen Avrupa Birliği teknik mevzuatı sayısı	ÜRÜN GÜVENLİĞİ VE DENETİMİ GENEL MÜDÜRLÜĞÜ
		Piyasa gözetimi ve denetimi verilerinin Ulusal Piyasa Gözetimi ve Denetimi Bilgi Sistemine taşınması oranı	ÜRÜN GÜVENLİĞİ VE DENETİMİ GENEL MÜDÜRLÜĞÜ

		Standartlara uymayan ürün sayısındaki azalış oranı	ÜRÜN GÜVENLİĞİ VE DENETİMİ GENEL MÜDÜRLÜĞÜ
		Tarımsal ürün ihracatçılarımızın yeterli kalite seviyesine ulaşması ve kalite denetimi sistemi hakkında bilgilendirilmesine yönelik faaliyet sayısı	ÜRÜN GÜVENLİĞİ VE DENETİMİ GENEL MÜDÜRLÜĞÜ
		Ticari kalite denetimlerinde risk analizi çerçevesinde A sınıfı firmaların tespit edilen olumsuzluk oranı	ÜRÜN GÜVENLİĞİ VE DENETİMİ GENEL MÜDÜRLÜĞÜ
		Türkiye ile Avrupa Birliği arasında sorun teşkil eden teknik hususların müzakere edilmesi amacıyla düzenlenen teknik mevzuat çalışma grubu toplantı sayısı	ÜRÜN GÜVENLİĞİ VE DENETİMİ GENEL MÜDÜRLÜĞÜ
		Ülkemiz yetkili kuruluşları tarafından hazırlanan mevzuat taslaklarının Avrupa Birliği Komisyonu'na bildirim sayısı	ÜRÜN GÜVENLİĞİ VE DENETİMİ GENEL MÜDÜRLÜĞÜ